




BILANT
30.06.2021

pag.: 1 - lei -

COD	DENUMIRE INDICATORI	SOLD LA INCEPUTUL PERIOADEI	SOLD LA SFARSITUL PERIOADEI
01004	2.Instalatii tehnice, mijloace de transport, animale, plantatii, mobilier, aparatura birotica si alte active corporale (ct.2130100+2130200+2130300+2130400+2140000+2310000-2810301-2810302-2810303-2810304-2810400-2910301-2910302-2910303-2910304-2910400-2930200*)	182.764	168.388
01005	3.Terenuri si cladiri (ct.2110100+2110200+2120101+2120102+2120201+2120301+2120401+2120501+2120601+2120901+2310000-2810100-2810201-2810202-2810203-2810204-2810205-2810206-2810207-2810208-2910100-2910201-2910202-2910203-2910204-2910205-2910206-2910207-2910208-2930200)	110.131.550	110.131.550
01007	5.Active financiare necurente (investitii pe termen lung) peste un an (ct.2600100+2600200+2600300+2650000+2670201+2670202+2670203+2670204+2670205+2670208-2960101-2960102-2960103-2960200), din care:	300	300
01008	Titluri de participare (ct.2600100+2600200+2600300-2960101-2960102-2960103)	300	300
01009	6.Creante necurente - sume ce urmeaza a fi incasate dupa o perioada mai mare de un an (ct.4110201+4110208+4130200+4280202+4610201+4610209-4910200-4960200) din care:	12.472	7.002
01015	7.TOTAL ACTIVE NECURENTE (rd.03+04+05+06+07+09)	110.327.086	110.307.240
01019	1.Stocuri (ct.3010000+3020100+3020200+3020300+3020400+3020500+3020600+3020700+3020800+3020900+3030100+3030200+3040100+3040200+3050100+3050200+3070000+3090000+3310000+3320000+3410000+3450000+3460000+3470000+3490000+3510100+3510200+3540100+3540500+3540600+3560000+3570000+3580000+3590000+3610000+3710000+3810000+/-3480000+/-3780000-3910000-3920100-3920200-3920300-3930000-3940100-3940500-3940600-3950100-3950200-3950300-3950400-3950600-3950700-3950800-3960000-3970100-3970200-3970300-3980000-4420803)	233.896	235.811
01023	Creante bugetare (ct.4310100**+4310200**+4310300**+4310400**+4310500**+4310600**+4310700**+4370100**+4370200**+4370300**+4420400+4420802+4440000**+4460100**+4460200**+4480200+4610102+4610104+4630000+4640000+4650100+4650200+4660401+4660402+4660500+4660900+4810101**+4810102**+4810103**+4810900**-4970000), din care:	1.054.600	1.210.474
01024	Creantele bugetului general consolidat (ct.4630000+4640000+4650100+4650200+4660401+4660402+4660500+4660900-4970000)	1.054.600	1.210.474
01030	Total creante curente (rd.21+23+25+27)	1.054.600	1.210.474
01033	Conturi la trezorerie, casa in lei. (ct.5100000+5120101+5120501+5130101+5130301+5130302+5140101+5140301+5140302+5150101+5150103+5150301+5150500+5150600+5160101+5160301+5160302+5170101+5170301+5170302+5200100+5210100+5210300+5230000+5250101+5250102+5250301+5250302+5250400+5260000+5270000+5280000+5290101+5290201+5290301+5290400+5290901+5310101+5410101+5500101+5520000+5550101+5550400+55		

COD	DENUMIRE INDICATORI	SOLD LA INCEPUTUL PERIOADEI	SOLD LA SFARSITUL PERIOADEI
01035	70101 +5580101+5580201+5590101+5600101+5600300+5600401+5610101+5610300 +5620101+5620300+5620401+5710100+5710300+5710400+5740101+5740102 +5740301+5740302+5740400+5750100+5750300+5750400-7700000) Conturi la institutii de credit, BNR, casa in valuta (ct.5110101+5110102+5120102+5120402+5120502+5130102+5130202+5140102+5140202+5150102+5150202+5150302+5160102+5160202+5170102+5170202+5290102+5290202+5290302+5290902+5310402+5410102+5410202+5500102+5550102+5550202+5570202+5580102+5580202+5580302+5580303+5590102+5590202+5600102+5600103+5600402+5610102+5610103+5620102+5620103+5620402)	1.849.305	2.476.290
01040	Total disponibilitati si alte valori (rd.33+33.1+35+35.1)	1.865.339	2.493.524
01045	7.TOTAL ACTIVE CURENTE (rd.19+30+31+40+41+41.1+42)	3.153.835	3.939.809
01046	8.TOTAL ACTIVE (rd.15+45)	113.480.921	114.247.049
01062	2.Datorii catre bugete (ct.4310100+4310200+4310300+4310400+4310500+4310600+4310700+4370100+4370200+4370300+4400000+4410000+4420300+4420801+4440000+4460100+4460200+4480100+4550501+4550502+4550503+4620109+4670100+4670200+4670300+4670400+4670500+4670900+4730109+4810900),din care:	36.764	32.258
01063	Contributii sociale (ct.4310100+4310200+4310300+4310400+4310500+4310600+4310700+4370100+4370200+4370300)	30.437	27.769
01072	6.Salariile angajatilor (ct.4210000+4230000+4260000+4270100+4270300+4280101)	64.219	61.211
01073	7.Alte drepturi cuvenite altor categorii de persoane (pensii, indemnizatii de somaj, burse) (ct.4220100+4220200+4240000+4260000+4270200+4270300+4290000+4380000), din care:	12.132	20.651
01078	10.TOTAL DATORII CURENTE (rd.60+62+65+70+71+72+73+74+75)	113.115	114.120
01079	11.TOTAL DATORII (rd.58+78)	113.115	114.120
01080	12.ACTIVE NETE = TOTAL ACTIVE - TOTAL DATORII = CAPITALURI PROPRII (rd.80=rd.46-79=rd.90)	113.367.806	114.132.929
01084	1.Rezerve, fonduri (ct.1000000+1000101+1000201+1000202-1000301+1000401+1000402+1010000+1020101+1020102+1020103+1030000+1040101+1040102+1040103+1050100+1050200+1050300+1050400+1050500+/-1060000+1060000+1320000+1330000)	106.112.403	106.112.403
01085	2.Rezultatul reportat (ct.1170000-sold creditor)	5.768.670	7.257.615
01087	4.Rezultatul patrimonial al exercitiului (ct.1210000-sold creditor)	1.486.733	762.911
01090	6.TOTAL CAPITALURI PROPRII (rd.84+86+86+87+88)	113.367.806	114.132.929

Conducatorul institutiei


Conducatorul compartimentului
financiar- contabil



CONTUL DE REZULTAT PATRIMONIAL

30.06.2021

pag.: 1 - lei-

COD	DENUMIRE INDICATORI	An precedent	An curent
02002	1.Venituri din impozite, taxe, contributi de asigurari si alte venituri ale bugetelor (ct.7300100+7300201+7300202+7300203+7310100+7310200+7320100+ 7330000+7340000+7350100+7350200+7350300+7350400+7350500+ 7350601+7350602+7360100+7390000+7450100+ 7450200+7450300+7450400+ 7450500+7450700+7450900+7460100+7460200+7460300+7460900)	1.318.080	1.572.406
02003	2.Venituri din activitati economice (ct.7210000+7220000+7510100+7510200+/-7090000)	7.940	9.243
02004	3.Finanțari, subventii, transferuri, alocatii bugetare cu destinatie speciala (ct.7510500+7710000+7720100+7720200+7740100+7740200+7750000+ 7760000+7780000+7790101+7790109)		216
02005	4.Alte venituri operationale (ct.7140000+7180000+7500000+7500100+7500200 +7510300+7510400+7810200+7810300+7810401+7810402+7770000)	28.093	39.495
02006	TOTAL VENITURI OPERATIONALE (rd.02+03+04+05)	1.354.113	1.621.360
02008	1.Salarii si contributiile sociale aferente angajatilor (ct.6410000+6420000+6450100+ 6450200+6450300+6450400+6450500+6450600+6450700+6450800+6460000+ 6470000)	425.917	483.304
02009	2.Subventii si transferuri (ct.6700000+6710000+6720000+6730000+6740000+ 6750000+6760000+6770000+6780000+6790000)	75.662	111.077
02010	3.Stocuri, consumabile, lucrari si servicii executate de terti (ct.6010000+6020100+ 6020200+6020300+6020400+6020500+6020600+6020700+6020800+6020900+ 6030000+6060000+6070000+6080000+6090000+6100000+6110000+6120000+ 6130000+6140000+6220000+6230000+6240100+6240200+6260000+6270000+ 6280000+6290100)	198.506	245.692
02011	4.Cheltuieli de capital, amortizari si provizioane (ct.6810100+ 6810200+6810300+6810401+6810402+6820101+6820109+ 6820200+6890100+6890200)	14.868	14.376
02012	5. Alte cheltuieli operationale (ct.6350100+6540000+6580101+6580109)	46	4.000
02013	TOTAL CHELTUIELI OPERATIONALE (rd.08+09+10+11+12)	714.999	858.449
02015	- EXCEDENT (rd.06-rd.13)	639.114	762.911
02023	- EXCEDENT (rd.15+20-16-21)	639.114	762.911
020292	- EXCEDENT (rd.23+28-24-29)	639.114	762.911
02031	- EXCEDENT (rd.29.2-29.4)	639.114	762.911

Conducatorul institutiei




Conducatorul compartimentului
financiar- contabil



DIRECTIA GENERALA A
FINANTELOR PUBLICE TOTUL JUDET
322.274.51

SITUATIA FLUXIURILOR DE TREZORERIE
30.06.2021

pag.: 1
- lei -

AJFP Caras-Severin
Trezoreria Caransebes

COD	DENUMIRE INDICATORI	Total	Casa ct. 5310101	Buget de stat ct. 5200100/ 7700000	Buget local ct. 5310100/ 7700000	Buget asigurat de stat ct. 5250101+ 5250102/ 7700000	Buget asigurat pentru somalj ct. 5740101+ 5740102/ 7700000	Buget Fond national unic de asigurat social de ct. 5710100/ 7700000	Buget Fond pentru mediu ct. 5750100/ 7700000	Buget trezoreria statului ct. 5240100/ 7700000	Buget instituti publice finantate intregi din venituri propri ct. 5500101/ 7700000	Buget instituti publice finantate din venituri propri si subventii ct. 5610101/ 7700000	Buget activitati finantate din venituri propri si buget activitati de privatizare ct.5820101/ 7700000	Buget Impuneri interne ct. 5130101+ 5140101+ 5160101+ 5170101/ 7700000	Buget Neputi reimbursabile ct. (bursa D) 5150103/ 7700000	Alte Medii ct. 6330301		
03002	1 Incesari	1.833.294																
03003	2 Plati	1.286.111																
03004	3 Numerar net din activitatea operativa	647.183																
03013	IV CRESTEREA IDESCRESTERII RELANETA DE NUMERAR SI ECHIVALENT DE NUMERAR (vd 02+vd 03)	628.945																
03014	V NUMERAR SI ECHIVALENT DE NUMERAR LA INCEPUTUL ANI I III	1.844.300																
03015	VI NUMERAR SI ECHIVALENT DE NUMERAR LA SFARSITUL PERIOADEI (vd 13+vd 14+ vd 14-1+vd 14-2+vd 14-3)	2.376.294																

COMANDA
Județul Caransebeș

Conducatorul institutiei
M. H. ALBESAN

Conducatorul compartimentului
financiar-contabil
E. R. K. S. I. A. E. U. S. E. V. I. C. I. A.

Viza trezoreriei
E. R. T. A. B. A. R. E. T.

AF-DGRFP
Trezoreria
Caransebes
AJFP CARAS-SEVERIN

15. IUL. 2021


SITUATIA CENTRALIZATOARE A CONTURILOR GESTIONARI LA DATA DE 30-06-2021

Titular:

2231311 CONSILIUL LOCAL AL COMUNEI DOMASNEA

g_id	Unitate	Cont	Data desch	Dobanda ir	Dobanda p	Sold	Client	Calitate	Nume	Prenume
Valuta ROI unitatea CARAS-SEVERIN CARANSEBES										
264	CARAS-SEV 25335.A01		9-Dec-94	2.64	2.38	4634.19	2234010	GESTIONAF	Benghia	Maria
264	CARAS-SEV 25335.A01		16-Oct-15	1.88	1.69	3356.8	2240366	GESTIONAF	Pepa	Ana
264	CARAS-SEV 25335.A01		9-Dec-99	2.88	2.59	5083.43	2234019	GESTIONAF	Horescu	Anuta
264	CARAS-SEV 25335.A01		16-Oct-15	1.91	1.72	3406.95	6861476	GESTIONAF	Puschita	Gheorghe Istrate
264	CARAS-SEV 25335.A01		16-Oct-15	0.42	0.38	752.81	5448779	GESTIONAF	Frent	Iulia
Total valuta ROI unitatea CARAS-SEVERIN CAI				9.73	8.75	17234.18				
Total valuta ROI				9.73	8.75	17234.18				

1731621




SITUATIA FLUXURILOR DE TREZORERIE

30.06.2021

pag.: 1 - lei -

COD	DENUMIRE INDICATORI	Total	Casa in valuta	Alte disponibilitati
04002	1. Incasari	1.200		1.200
04004	3. Numerar net din activitatea operationala (rd.02-rd.03)	1.200		1.200
04013	IV CRESTEREA (DESCRESTEREA) NETA DE NUMERAR SI ECHIVALENT DE NUMERAR (rd.04+rd.08+rd.12)	1.200		1.200
04014	Y NUMERAR SI ECHIVALENT DE NUMERAR LA INCEPUTUL PERIOADEI	16.034		16.034
04017	VI NUMERAR SI ECHIVALENT DE NUMERAR LA FINELE PERIOADEI(rd.13+14+15-16)	17.234		17.234

Conducatorul institutiei



Conducatorul compartimentului
financiar- contabil




DISPONIBIL DIN MIJLOACE CU DESTINATIE SPECIALA

30.06.2021

- lei -

DENUMRE INDICATORI	COD	DISPONIBIL LA INCEPUTUL ANULUI	INCASARI	PLATI	DISPONIBIL LA SFARSITUL PERIOADEI
TOTAL (rd.02 la 15)	05001	16.034	1.200		17.234
- Garantii materiale retinute gestionarilor conform Legii nr.22/1969 (ct.5500 01,ct.5500102/analitice distincte)	05003	16.034	1.200		17.234

Conducatorul institutiei,


Conducatorul compartimentului
financiar-contabil

Situatia activelor si datoriilor institutiilor publice
din administratia locala
30.06.2021


pag: 1 - lei -

COD	DENUMIRE INDICATORI	Sold la inceputul anului	Sold la sfarsitul perioadei
18005	Disponibilitati in lei ale institutiilor publice locale si ale institutiilor publice de subordonare locala, la trezorerii (ct.5100000+5120101+5120501+5150101+5150103+5150500+5150600+5160101+5160301+5160302+5170101+5170301+5170302+5210100+5210300+5280000+5290201+5290301+5290400+5290901+5410101+5500101+5520000+5550101+5570101+5580101+5580201+5600101+5600300+5610101+5610300+5620101+5620300-7700000), din care:	1.849.305	2.476.290
18008	Total (in baze cash) (rd.04+05)	1.849.305	2.476.290
18010	Total (in baze accrual)(rd.08+09)	1.849.305	2.476.290
18032	Disponibilitati ale institutiilor publice locale si ale institutiilor de subordonare locala la institutiile de credit rezidente (ct.5110101+5110102+5120102+5120402+5120502+5150102+5150202+5160102+5160202+5170102+5170202+5290202+5290302+5290902+5500102+5550102+5550202+5570202+5580102+5580302+5600102+5600103+5610102+5610103+5620102+5620103), din care:	16.034	17.234
18036	Total (in baze cash) (rd.32+35)	16.034	17.234
18038	Total (in baze accrual) (rd.36+37)	16.034	17.234
18141	Participatiile autoritatilor locale la alte societati care nu sunt organizate pe actiuni (regii autonome.srl.comandita, etc.) (ct.2600300-2960103)	300	300
18142	Total (la valoarea de intrare mai putin ajustarile cumulate pentru pierderea de valoare) (rd.141)	300	300
18176	1.Creante ale bugetului local (ct.4640000-4970000). Total (rd.177+178+179+183), din care:	1.054.600	1.210.474
18177	- de la gospodariile populatie (S14)	765.194	890.730
18178	- de la societati nefinanciare (S11)	289.406	319.744
18185	Total creante (rd.176+184)	1.054.600	1.210.474
18203	1.Sume datorate tertilor reprezentand garantii si cautiuni aflate in conturile institutiilor publice (ct.4280101+4280201+4620101+4620109).Total (rd.204+205+206), din care:	16.034	17.234
18204	- salariatilor (gospodariile populatiei)(S143)	16.034	17.234
18331	Datoriile institutiilor publice din administratia locala catre bugete (ct.4310100+4310200+4310300+4310400+4310500+4310600+4310700+4370100+4370200+4370300+4420300+4420801+4440000+4460100+4460200+4480100)	36.764	32.258
18332	Salariile angajatilor (ct.4210000+4230000+4260000+4270100+4270300+4280101)	64.219	61.211
18333	Alte drepturi cuvenite altor categorii de persoane (ct.4260000+4270200+4270300+4290000+4380000)	12.132	20.651
18335	Total (rd.331+332+333+334)	113.115	114.120

Conducatorul institutiei




Conducatorul compartimentului
financiar- contabil



Capi- tot	Sub- capi- tot	Pa- ra- graf	Cru- pa / Titlu	Ali- ne- at	Denumire indicator	Credite de angajament			Credite bugetare		Angajamente legale bugetare	Angajamente legale	Plati efectuate	Angajamente legale de platit	Cheltuieli efective
						aprobate la finele perioadei de raportare	trimestriale cumulate	2	aprobate la finele perioadei de raportare	trimestriale cumulate					
5002					B	2 470 000	2 046 370	4 481 000	3 182 250	4 472 947	4 472 947	3 634 446	838 501	3 634 446	858 449
5100	02				TOTAL CHELTUIELI	599 000	515 000	1 402 000	1 029 680	1 402 000	1 402 000	1 093 822	308 178	1 093 822	296 443
5102					Partea I-a SERVICII PUBLICE GENERALE	599 000	515 000	1 402 000	1 029 680	1 402 000	1 402 000	1 093 822	308 178	1 093 822	296 443
	01				AUTORITATI PUBLICE SI ACTIUNI EXTERNE	599 000	515 000	1 402 000	1 029 680	1 402 000	1 402 000	1 093 822	308 178	1 093 822	296 443
					Autoritati executive si legislative	599 000	515 000	1 402 000	1 029 680	1 402 000	1 402 000	1 093 822	308 178	1 093 822	296 443
	03				Autoritati executive	599 000	515 000	1 402 000	1 029 680	1 402 000	1 402 000	1 093 822	308 178	1 093 822	296 443
6000	02				Partea II-a APARARE, ORDINE PUBLICA SI SIGURANTA NATIONALA										
6102					ORDINE PUBLICA SI SIGURANTA NATIONALA										
	50				Alte cheltuieli in domeniul ordinii publice si sigurantei nationale	700 000	675 370	1 459 000	1 086 380	1 453 530	1 453 530	1 065 237	388 293	1 065 237	409 186
6500	02				Partea III-a CHELTUIELI SOCIAL-CULTURALE	300 000	275 370	408 800	334 640	403 330	403 330	360 319	43 011	360 319	48 865
6502					INVATAMANT										
	04				Invatamant secundar			108 800	59 290	103 330	103 330	60 319	43 011	60 319	48 865
	01				Invatamant secundar inferior			108 800	59 290	103 330	103 330	60 319	43 011	60 319	48 865
	50				Alte cheltuieli in domeniul invatamantului	300 000	275 370	300 000	275 370	300 000	300 000	300 000		300 000	
6602					SANATATE	200 000	200 000	200 000	200 000	200 000	200 000	200 000		200 000	
	50				Alte cheltuieli in domeniul sanatatii	200 000	200 000	200 000	200 000	200 000	200 000	200 000		200 000	
	50				Alte institutii si actiuni sanitare	200 000	200 000	200 000	200 000	200 000	200 000	200 000		200 000	
6702					CULTURA, RECREERE SI RELIGIE	200 000	200 000	365 000	281 900	365 000	365 000	287 809	77 191	287 809	83 359
	03				Servicii culturale	200 000	200 000	365 000	281 900	365 000	365 000	287 809	77 191	287 809	83 359
	02				Biblioteci publice comunale, orasenesi, municipale			52 100	26 100	52 100	52 100	26 138	25 962	26 138	25 962
6702	03	07			Camine culturale	200 000	200 000	260 000	229 300	260 000	260 000	234 781	25 219	234 781	31 387
	08				Centre pentru conservarea si promovarea culturii traditionale			52 900	26 500	52 900	52 900	26 890	26 010	26 890	26 010

Capi- tol	Sub- capi- tol	Pa- ra- gra- ful	Gr- pa / Titlu col	Ali- ne- at	Denumire indicator	Credite de angajament			Credite bugetare			Angajamente legale	Plati efectuate	Angajamente legale de plati	Cheltuieli efective	
						1	2	3	4	5	6					7
			A		B											
6802	05				ASIGURARI SI ASISTENTA SOCIALA			485.200	269.820	485.200	485.200	268.091	217.109	276.962		
					Asistenta sociala in caz de boli si invaliditati			478.000	269.600	478.000	478.000	267.875	210.125	276.746		
6802	05	02			Asistenta sociala in caz de invaliditate			478.000	269.600	478.000	478.000	267.875	210.125	276.746		
					Prevenirea excluderii sociale			7.200	220	7.200	7.200	216	6.984	216		
					Ajutor social			7.200	220	7.200	7.200	216	6.984	216		
7000	02				Partea IV-a SERVICII SI DEZVOLTARE											
					PUBLICA, LOCUINTE, MEDIU SI APE											
7002	05				LOCUINTE, SERVICII SI DEZVOLTARE PUBLICA											
					Alimentare cu apa si amenajari hidrotehnice			454.000	307.000	749.000	746.417	100.246	646.171	102.829		
					Alimentare cu apa			387.000	240.000	513.000	510.417	22.379	487.838	25.162		
					Iluminat public si electrificari			267.000	200.000	309.000	306.417	4.263	302.154	6.846		
					Alimentare cu gaze naturale in locuinte			267.000	200.000	309.000	306.417	4.263	302.154	6.846		
					Alte servicii in domeniul locuintelor, serviciilor si dezvoltarii comunale			120.000	40.000	120.000	120.000	18.316	45.684	18.316		
7402	05				PROTECTIA MEDIULUI			67.000	67.000	236.000	236.000	77.667	158.333	77.667		
					Salubritate si gestiunea deseurilor			82.000	53.710	82.000	82.000	52.678	29.322	52.678		
					Salubritate			82.000	53.710	82.000	82.000	52.678	29.322	52.678		
8000	02				Partea V-a ACTIUNI ECONOMICE			67.000	67.000	154.000	154.000	24.989	129.011	24.989		
8302					AGRICULTURA, SILVICULTURA, SI VANATOARE			717.000	549.000	871.000	871.000	41.784	829.216	49.655		
8302	50				Alte cheltuieli in domeniul agriculturii, silviculturii, pisciculturii si vanatoriei			84.000	42.000	84.000	84.000	41.784	42.216	48.965		
8402					TRANSPORTURI			787.000	569.000	787.000	787.000	41.784	42.216	48.965		
					Transport rutier			787.000	569.000	787.000	787.000	41.784	42.216	48.965		

Capi- tot	Sub- cap- tot	Pa- ra- graf	Gr- pa / Titlu	Ar- ti- col	Ali- ne- at	Denumire indicator	Credite de angajament			Credite bugetare		Angajamente legale	Plati efectuate	Angajamente legale de platit	Cheltuieli efective
							1	2	3	4	5				
5002			A			B									
						TOTAL CHELTUIELI	2.470.000	2.046.370	4.481.000	3.182.250	4.472.947	4.472.947	838.501	3.634.446	858.449
						CHELTUIELI CURENTE	2.011.000		2.011.000	1.135.880	2.011.000	2.011.000	846.554	1.164.446	844.073
						TITLUL I CHELTUIELI DE PERSONAL	1.063.420		1.063.420	505.600	1.063.420	1.063.420	490.617	572.803	483.304
						Cheltuieli salariale m bani	1.039.870		1.039.870	493.880	1.039.870	1.039.870	479.825	560.045	472.674
						Salarii de baza	880.410		880.410	421.130	880.410	880.410	407.860	472.550	408.140
						Alte sponuri	5.100		5.100	2.600	5.100	5.100	2.407	2.693	2.406
						Indemnizatii plarite unor persoane din afara unitatii	77.800		77.800	32.900	77.800	77.800	32.864	44.936	25.376
						Indemnizatii de hrana	76.560		76.560	37.250	76.560	76.560	36.694	39.866	36.752
						Contributii	23.550		23.550	11.720	23.550	23.550	10.792	12.758	10.630
						Contributia asiguratorie pentru munca	23.550		23.550	11.720	23.550	23.550	10.792	12.758	10.630
						TITLUL II BUNURI SI SERVICII	787.300		787.300	523.460	787.300	787.300	253.379	533.921	249.692
						Bunuri si servicii	664.900		664.900	443.710	664.900	664.900	219.519	445.381	221.459
						Furnitur de birou	6.500		6.500	4.500	6.500	6.500	1.514	4.986	1.514
						Materiale pentru curatenie	4.500		4.500	4.000	4.500	4.500	1.142	3.358	1.142
						Incalziri, iluminat si forta motrica	98.700		98.700	58.500	98.700	98.700	33.363	65.337	36.679
						Apa, canal si salubritate	98.000		98.000	62.310	98.000	98.000	52.547	45.453	52.547
						Carburanti si lubrifianti	11.000		11.000	9.000	11.000	11.000	2.464	8.536	2.464
						Piese de schimb	5.000		5.000	5.000	5.000	5.000	750	4.250	750
						Transport	11.000		11.000	6.500	11.000	11.000	3.015	7.985	3.015
						Posta, telecomunicatii, radio, tv, internet	17.400		17.400	11.200	17.400	17.400	7.543	9.857	7.542
						Materiale si prestari de servicii cu caracter functional	20.000		20.000	20.000	20.000	20.000	5.785	14.215	5.785
						Alte bunuri si servicii pentru intretinere si functionare	392.800		392.800	260.700	392.800	392.800	111.396	281.404	110.021

Capi- tol	Sub- capi- tol	Pa- ra- graf	Gr- pa / Titlu	Ar- ti- col	Ali- ne- at	Denumire indicator	Credite de angajament			Credite bugetare		Angajamente legale bugetare	Angajamente legale de platit	Plati efectuate	Cheltuieli efective
							aprobate la finele perioadei de raportare	trimestriale cumulate	aprobate la finele perioadei de raportare	trimestriale cumulate					
A						B	1	2	3	4	5	6	7	8=6-7	9
	20	05				Bunuri de natura obiectelor de inventar			20 000	20 000	20 000	20 000	14 373	5 627	
	20	05	30			Alte obiecte de inventar			20 000	20 000	20 000	20 000	14 373	5 627	
	20	06				Deplasari, detasari, transferari			14 900	14 270	14 900	14 900	12 489	2 411	
	20	06	01			Deplasari interne, detasari, transferari			14 900	14 270	14 900	14 900	12 489	2 411	
	20	13				Pregatire profesionala			1 500	1 500	1 500	1 500	270	1 230	
	20	30				Alte cheltuieli			86 000	43 980	86 000	86 000	61 408	24 592	
	20	30	03			Prime de asigurare non-viata			4 000	4 000	4 000	4 000	4 000	2 000	
	20	30	04			Chirii			4 000	2 000	4 000	4 000	2 000	2 000	
	20	30	30			Alte cheltuieli cu bunuri si servicii			78 000	41 980	78 000	78 000	55 408	22 592	
	57					TITLUL VIII ASISTENTA SOCIALA			160 280	106 820	160 280	160 280	57 722	102 558	
	57	02				Ajutoare sociale			160 280	106 820	160 280	160 280	57 722	102 558	
	57	02	01			Ajutoare sociale in numerar			160 280	106 820	160 280	160 280	57 722	102 558	
	70					CHELTUIELI DE CAPITAL			2 470 000	2 046 370	2 470 000	2 470 000	2 470 000		
	71					TITLUL XIII ACTIVE NEFINANCIARE			2 470 000	2 046 370	2 470 000	2 470 000	2 470 000		
	71	01				Active fixe			2 270 000	1 846 370	2 270 000	2 270 000	2 270 000		
	71	01	01			Constructii			200 000	200 000	200 000	200 000	200 000		
	71	01	02			Masini, echipamente si mijloace de transport			584 000	500 000	584 000	584 000	584 000		
	71	01	03			Mobilier, aparatura birotica si alte active corporale			15 000	15 000	15 000	15 000	15 000		
	71	01	30			Alte active fixe (inclusiv reparatii capitale)			1 471 000	1 131 370	1 471 000	1 471 000	1 471 000		
	71	03				Reparatii capitale aferente activelor fixe			200 000	200 000	200 000	200 000	200 000		
	84					PLATI EFECTUATE IN ANII PRECEDENTI SI RECUPERATE IN ANUL CURENT									
									-8 053	-8 053	-8 053	-8 053		-8 053	

Capi- tot	Sub- tot	Pa- ra- graf	Gru- pa / Titlu	Ar- ti- col	Ali- ne- at	Denumire indicator	Credite de angajament			Credite bugetare		Angajamente legale	Plati efectuate	Angajamente legale de platit	Cheltuieli efective	
							aprobate la finele perioadei de raportare	trimestriale cumulate	aprobate la finele perioadei de raportare	trimestriale cumulate						
A							1	2	3	4	5	6	7	8=6-7	9	
B																
5100	02		85			Titlul XIX PLATI EFECTUATE IN ANII PRECEDENTI SI RECUPERATE IN ANUL CURENT	599 000	515 000	1 402 000	1 029 680	1 402 000	1 093 822	308 178	1 093 822	296 443	
	85	01				Plati efectuate in anii precedenti si recuperate in anul curent			1 402 000	1 029 680	1 402 000	1 093 822	308 178	1 093 822	296 443	
	85	01	01			Plati efectuate in anii precedenti si recuperate in anul curent (SF)			803 000	514 680	803 000	494 822	308 178	494 822	296 443	
5102			01			Partea I-a SERVICII PUBLICE GENERALE AUTORITATI PUBLICE SI ACTIUNI EXTERNE	599 000	515 000	1 402 000	1 029 680	1 402 000	1 093 822	308 178	1 093 822	296 443	
	01					CHELTUIELI CURENTE			803 000	514 680	803 000	494 822	308 178	494 822	296 443	
	10		10			TITLUL I CHELTUIELI DE PERSONAL			521 400	242 000	521 400	293 030	228 370	293 030	220 705	
	10	01				Cheltuieli salariale in bani	509 900	236 600	509 900	236 600	509 900	286 555	223 345	286 555	215 849	
	10	01	01			Salarii de baza	410 500	192 900	410 500	192 900	410 500	180 099	180 099	230 402	180 099	
	10	01	06			Alte sporuri	5 100	5 100	5 100	2 600	5 100	2 407	2 407	2 693	2 406	
	10	01	12			Indemnizatii platite unor persoane din afara unitatii			77 800	32 900	77 800	44 936	32 864	44 936	25 376	
	10	01	17			Indemnizatii de hrana			16 500	8 200	16 500	8 524	7 976	8 524	7 968	
	10	03				Contributi			11 500	5 400	11 500	6 475	5 025	6 475	4 856	
	10	03	07			Contributia asiguratorie pentru munca			11 500	5 400	11 500	6 475	5 025	6 475	4 856	
	20					TITLUL II BUNURI SI SERVICII	281 600	272 680	281 600	272 680	281 600	201 792	79 808	201 792	75 738	
	20	01				Bunuri si servicii	217 000	212 080	217 000	212 080	217 000	161 083	55 917	161 083	57 474	
	20	01	01			Furnituri de birou	4 000	4 000	4 000	4 000	4 000	2 986	1 014	2 986	1 014	
	20	01	02			Materiale pentru curatenie	3 000	3 000	3 000	3 000	3 000	2 847	153	2 847	153	
	20	01	03			Incalzit, iluminat si forta motrica	20 000	20 000	20 000	20 000	20 000	15 272	4 728	15 272	6 286	
	20	01	05			Carburanti si lubrifianti	6 000	6 000	6 000	6 000	6 000	5 751	249	5 751	249	
	20	01	06			Piese de schimb	5 000	5 000	5 000	5 000	5 000	4 250	750	4 250	750	

Capi- tot	Sub- tot	Pa- ra- tot	Gra- pa / Tytu	Ar- ti- col	Ali- ne- at	Denumire indicator	Credite de angajament		Credite bugetare		Angajamente bugetare	Angajamente legale	Plati efectuate	Angajamente legale de platit	Cheltuieli efective
							aprobate la finele perioadei de raportare	aprobate la finele perioadei de raportare	aprobate la finele perioadei de raportare	aprobate la finele perioadei de raportare					
A						B	1	2	3	4	5	6	7	8=6-7	9
			71	01	03	Mobilier, aparatura brotca si alte active corporale	700.000	675.370	1.459.000	1.086.380	1.453.530	1.453.530	388.293	1.065.237	336
6500	02					Partea III-a CHELTUIELI SOCIAL-CULTURALE	300.000	275.370	408.800	334.660	403.330	403.330	43.011	360.319	409.186
6502			01			INVATAMANT			108.800	59.290	108.800	108.800	48.481	60.319	48.865
			20			CHELTUIELI CURENTE			101.800	56.290	101.800	101.800	48.481	53.319	48.865
			20	01		TITLUL II BUNURI SI SERVICII			92.000	49.120	92.000	92.000	44.488	47.512	44.872
			20	01		Bunuri si servicii			2.500	500	2.500	2.500	500	2.000	500
			20	01	01	Furnituri de birou			1.500	1.000	1.500	1.500	989	511	989
			20	01	02	Material pentru curatenie			16.000	10.000	16.000	16.000	9.868	6.132	11.626
			20	01	03	Incalzit, iluminat si forta motrica			5.000	3.000	5.000	5.000	2.215	2.785	2.215
			20	01	05	Carburanti si lubrifianti			11.000	6.500	11.000	11.000	3.015	7.985	3.015
			20	01	07	Transport			8.000	4.000	8.000	8.000	3.786	4.214	3.786
			20	01	08	Posta, telecomunicati, radio, tv, internet									
			20	01	30	Alte bunuri si servicii pentru intretinere si functionare			48.000	24.120	48.000	48.000	24.115	23.885	22.741
			20	06		Deplasari, detasari, transferari			4.300	3.670	4.300	4.300	763	3.537	763
			20	06	01	Deplasari interne, detasari, transferari			4.300	3.670	4.300	4.300	763	3.537	763
			20	13		Pregatire profesionala			1.500	1.500	1.500	1.500	1.230	270	1.230
			20	30		Alte cheltuieli			4.000	2.000	4.000	4.000	2.000	2.000	2.000
			20	30	04	Chirii			1.000	2.000	4.000	4.000	2.000	2.000	2.000
			57			TITLUL VIII ASISTENTA SOCIALA			7.000	3.000	7.000	7.000		7.000	7.000
			57	02		Ajutoare sociale			7.000	3.000	7.000	7.000		7.000	7.000
			57	02	01	Ajutoare sociale in numerar			7.000	3.000	7.000	7.000		7.000	7.000
			70			CHELTUIELI DE CAPITAL	300.000	275.370	300.000	275.370	300.000	300.000		300.000	300.000
			71			TITLUL XIII ACTIVE NEFINANCIARE	300.000	275.370	300.000	275.370	300.000	300.000		300.000	300.000

Capi- tol	Sub- capi- tol	Pa- ra- graf	Cru- pa / Titlu	Ar- ti- col	Ali- ne- at	Denumire indicator	Credite de angajament			Credite bugetare		Angajamente legale	Plati efectuate	Angajamente legale de plati	Cheltuieli efective
							1	2	3	4	5				
			A			B									
			71	01		Active fixe	300.000	275.370	300.000	275.370	300.000	300.000		300.000	
			71	01	01	Constructii	200.000	200.000	200.000	200.000	200.000	200.000		200.000	
			71	01	30	Alte active fixe (inclusiv reparatii capitale)	100.000	75.370	100.000	75.370	100.000	100.000		100.000	
			84			PLATI EFECTUATE IN ANII PRECEDENTI SI RECUPERATE IN ANUL CURENT			-5.470	-5.470	-5.470	-5.470		-5.470	
			85			Titlul XIX PLATI EFECTUATE IN ANII PRECEDENTI SI RECUPERATE IN ANUL CURENT			-5.470	-5.470	-5.470	-5.470		-5.470	
			85	01		Plati efectuate in anii precedenti si recuperate in anul curent			-5.470	-5.470	-5.470	-5.470		-5.470	
			85	01	01	Plati efectuate in anii precedenti si recuperate in anul curent (SF)			-5.470	-5.470	-5.470	-5.470		-5.470	
6602			70			SANATATE	200.000	200.000	200.000	200.000	200.000	200.000		200.000	
			71			CHELTUIELI DE CAPITAL	200.000	200.000	200.000	200.000	200.000	200.000		200.000	
			71	03		TITLUL XIII ACTIVE NEFINANCIARE	200.000	200.000	200.000	200.000	200.000	200.000		200.000	
						Reparatii capitale aferente activelor fixe	200.000	200.000	200.000	200.000	200.000	200.000		200.000	
6702			01			CULTURA, RECREERE SI RELIGIE	200.000	200.000	365.000	281.900	365.000	365.000		287.809	83.359
			10			CHELTUIELI CURENTE			165.000	81.900	165.000	165.000		87.809	77.191
			10	01		TITLUL I CHELTUIELI DE PERSONAL			153.900	77.200	153.900	153.900		76.740	76.740
			10	01	01	Cheltuieli salariale in bani			150.400	75.400	150.400	150.400		75.054	75.054
			10	01	01	Salarii de baza			137.800	69.000	137.800	137.800		68.808	68.808
			10	01	17	Indemnizatii de hrana			12.600	6.400	12.600	12.600		6.246	6.246
			10	03		Contributii			3.500	1.800	3.500	3.500		1.686	1.686
			10	03	07	Contributia asiguratorie pentru munca			3.500	1.800	3.500	3.500		1.686	1.686

Capi- tol	Sub- capi- tol	Pa- ra- graf	Gru- pa / Titlu	Ali- ne- at	Denumire indicator	Credite de angajament			Credite bugetare		Angajamente legale	Plati efectuate	Angajamente legale de platit	Cheltuieli efective
						1	2	3	4	5				
			A											
			B											
7002					PUBLICA, LOCUINTE, MEDIU SI APE	454.000	307.000	749.000	455.190	746.417	746.417	100.246	646.171	102.829
					LOCUINTE, SERVICII SI DEZVOLTARE PUBLICA	387.000	240.000	513.000	303.100	510.417	510.417	22.579	487.838	25.162
	01				CHELTUIELI CURENTE			126.000	63.100	126.000	126.000	25.162	100.838	25.162
	20				TITLUL II BUNURI SI SERVICII			126.000	63.100	126.000	126.000	25.162	100.838	25.162
	20 01				Bunuri si servicii			91.000	58.100	91.000	91.000	22.663	68.337	22.663
	20 01 03				Incalzit, iluminat si forta motrica			42.000	21.000	42.000	42.000	18.316	23.684	18.316
	20 01 04				Apa, canal si salubritate			22.000	13.600	22.000	22.000	4.324	17.676	4.324
	20 01 30				Alte bunuri si servicii pentru intretinere si functionare			27.000	23.500	27.000	27.000	23	26.977	23
	20 30				Alte cheltuieli			35.000	5.000	35.000	35.000	2.499	32.501	2.499
	20 30 30				Alte cheltuieli cu bunuri si servicii			35.000	5.000	35.000	35.000	2.499	32.501	2.499
	70				CHELTUIELI DE CAPITAL	387.000	240.000	387.000	240.000	387.000	387.000		387.000	
	71				TITLUL XIII ACTIVE NEFINANCIARE	387.000	240.000	387.000	240.000	387.000	387.000		387.000	
	71 01				Active fixe	387.000	240.000	387.000	240.000	387.000	387.000		387.000	
	71 01 30				Alte active fixe (inclusiv reparatii capitale)	387.000	240.000	387.000	240.000	387.000	387.000		387.000	
	84				PLATI EFECTUATE IN ANII PRECEDENTI SI RECUPERATE IN ANUL CURENT							-2.583	-2.583	
	85				Titlul XIX PLATI EFECTUATE IN ANII PRECEDENTI SI RECUPERATE IN ANUL CURENT							-2.583	-2.583	
	85 01				Plati efectuate in anii precedenti si recuperate in anul curent							-2.583	-2.583	
	85 01 01				Plati efectuate in anii precedenti si recuperate in anul curent (SF)							-2.583	-2.583	
7402					PROTECTIA MEDIULUI	67.000	67.000	236.000	152.090	236.000	236.000	77.667	158.333	77.667

Capi- tol	Sub- capi- tol	Pa- ra- graf	Gru- pa / Titlu	Ar- ti- col	Ali- ne- at	Denumire indicator	Credite de angajament			Credite bugetare		Angajamente legale	Plati efectuate	Angajamente legale de platit	Cheltuieli efective
							1	2	3	4	5				
			A			B									
			01			CHELTUIELI CURENTE			85.090	169.000	169.000	77.667	91.333	77.667	77.667
			10			TITLUL I CHELTUIELI DE PERSONAL			20.400	56.200	56.200	19.974	36.226	19.974	19.974
			10	01		Cheltuieli salariale in bani			19.880	54.960	54.960	19.536	35.424	19.536	19.536
			10	01	01	Salarii de baza			17.730	48.710	48.710	17.454	31.256	17.454	17.454
			10	01	17	Indemnizatii de hrana			2.150	6.250	6.250	2.082	4.168	2.082	2.082
			10	03		Contributii			520	1.240	1.240	438	802	438	438
			10	03	07	Contributia asiguratorie pentru munca			520	1.240	1.240	438	802	438	438
			20			TITLUL II BUNURI SI SERVICII			64.690	112.800	112.800	57.693	55.107	57.693	57.693
			20	01		Bunuri si servicii			57.710	99.800	99.800	54.216	45.584	54.216	54.216
			20	01	03	Incaizat, iluminat si forta motrica			3.000	10.000	10.000	10.000	10.000	10.000	10.000
			20	01	04	Apa, canal si salubritate			48.710	76.000	76.000	48.223	27.777	48.223	48.223
			20	01	30	Alte bunuri si servicii pentru intretinere si functionare			6.000	13.800	13.800	5.993	7.807	5.993	5.993
			20	30		Alte cheltuieli			6.980	13.000	13.000	3.477	9.523	3.477	3.477
			20	30	30	Alte cheltuieli cu bunuri si servicii			6.980	13.000	13.000	3.477	9.523	3.477	3.477
			70			CHELTUIELI DE CAPITAL			67.000	67.000	67.000	67.000	67.000	67.000	67.000
			71			TITLUL XIII ACTIVE NEFINANCIARE			67.000	67.000	67.000	67.000	67.000	67.000	67.000
			71	01		Active fixe			67.000	67.000	67.000	67.000	67.000	67.000	67.000
			71	01	30	Alte active fixe (inclusiv reparatii capitale)			67.000	67.000	67.000	67.000	67.000	67.000	67.000
8000	02					Partea V-a ACTIUNI ECONOMICE			871.000	871.000	871.000	41.784	829.216	41.784	49.655
8302						AGRICULTURA, SILVICULTURA, SI VANATOARE			42.000	84.000	84.000	41.784	42.216	41.784	48.965
			01			CHELTUIELI CURENTE			42.000	84.000	84.000	41.784	42.216	41.784	48.965
			20			TITLUL II BUNURI SI SERVICII			42.000	84.000	84.000	41.784	42.216	41.784	41.783
			20	01		Bunuri si servicii			42.000	84.000	84.000	41.784	42.216	41.784	41.783

Capi- tot	Sub- capi- tot	Pa- ra- graf	Gru- pa / Titlu col	Ar- ti- col	Al- at	Denumire indicator	Credite de angajament		Credite bugetare		Angajamente bugetare	Angajamente legale	Plati efectuate	Angajamente legale de platit	Cheltuieli efective
							aprobate la finele perioadei de raportare	aprobate la finele perioadei de raportare	aprobate la finele perioadei de raportare	aprobate la finele perioadei de raportare					
A						B	1	2	3	4	5	6	7	8=6-7	9
			20	01	30	Alte bunuri si servicii pentru intretinere si functionare									
			70			CHELTUIELI DE CAPITAL			84.000	42.000	84.000	84.000	41.784	42.216	41.783
			71			TITLUL XIII ACTIVE NEFINANCIARE									7.182
			71	01		Active fixe									7.182
			71	01	30	Alte active fixe (inclusiv reparatii capitale)									7.182
8402						TRANSPORTURI		549.000	787.000	569.000	787.000	787.000		787.000	
			01			CHELTUIELI CURENTE			70.000	20.000	70.000	70.000		70.000	
			20			TITLUL II BUNURI SI SERVICII									
			20	01		Bunuri si servicii			70.000	20.000	70.000	70.000		70.000	
			20	01	30	Alte bunuri si servicii pentru intretinere si functionare			70.000	20.000	70.000	70.000		70.000	
			70			CHELTUIELI DE CAPITAL		549.000	717.000	549.000	717.000	717.000		717.000	
			71			TITLUL XIII ACTIVE NEFINANCIARE			717.000	549.000	717.000	717.000		717.000	
			71	01		Active fixe			717.000	549.000	717.000	717.000		717.000	
			71	01	30	Alte active fixe (inclusiv reparatii capitale)			717.000	549.000	717.000	717.000		717.000	
8702						ALTE ACTIUNI ECONOMICE									690
			70			CHELTUIELI DE CAPITAL									690
			71			TITLUL XIII ACTIVE NEFINANCIARE									690
			71	01		Active fixe									690
			71	01	03	Mobilier, aparatura birou si alte active corporale									690



Conducatorul institutiei,

Conducatorul compartimentului
financiar-contabil

CONTUL DE EXECUTIE AL BUGETULUI LOCAL - CHELTUIELI
SECTIUNEA DE FUNCTIONARE
30.06.2021

Capi- tol	Sub- capi- tol	Pa- ra- graf	Gru- pa / Titlu	Alti- ne- at	Denumire indicator	Credite de angajament			Credite bugetare		Angajamente bugetare	Angajamente legale	Plati efectuate	Angajamente legale de platit	Cheltuieli efective				
						1	2	3	4	5						6	7	8-6-7	9
5002					B														
					TOTAL CHELTUIELI			2.011.000	1.135.880	2.002.947	2.002.947	838.501	1.164.446	844.073					
	01				CHELTUIELI CURENTE			2.011.000	1.135.880	2.011.000	2.011.000	846.554	1.164.446	844.073					
	10				TITLUL I CHELTUIELI DE PERSONAL			1.063.420	505.600	1.063.420	1.063.420	490.617	572.803	483.304					
	10	01			Cheltuieli salariale in bani			1.039.870	493.880	1.039.870	1.039.870	479.825	560.045	472.674					
	10	01	01		Salarii de baza			880.410	-21.130	880.410	880.410	407.860	472.550	408.140					
	10	01	06		Alte sporuri			5.100	2.600	5.100	5.100	2.407	2.693	2.406					
	10	01	12		Indemnizatii pluate unor persoane din afara unitatii			77.800	32.900	77.800	77.800	12.864	44.936	25.376					
	10	01	17		Indemnizatii de hrana			76.560	37.250	76.560	76.560	76.694	39.866	36.752					
	10	03			Contributii			23.550	11.720	23.550	23.550	10.792	12.738	10.630					
	10	03	07		Contributia asiguratorie pentru munca			23.550	11.720	23.550	23.550	10.792	12.738	10.630					
	20				TITLUL II BUNURI SI SERVICII			787.300	523.460	787.300	787.300	253.379	533.921	249.692					
	20	01			Bunuri si servicii			664.900	443.710	664.900	664.900	219.519	445.381	221.459					
	20	01	01		Furnituri de birou			6.500	4.500	6.500	6.500	1.514	4.986	1.514					
	20	01	02		Materiale pentru curatenie			4.500	4.000	4.500	4.500	1.142	3.358	1.142					
	20	01	03		Incalzit, iluminat si forta motrica			98.700	58.500	98.700	98.700	33.363	65.337	36.679					
	20	01	04		Apa, canal si salubritate			98.000	62.310	98.000	98.000	52.547	45.453	52.547					
	20	01	05		Carburanti si lubrifianti			11.000	9.000	11.000	11.000	2.464	8.536	2.464					
	20	01	06		Piese de schimb			5.000	5.000	5.000	5.000	750	4.250	750					
	20	01	07		Transport			11.000	6.500	11.000	11.000	3.015	7.985	3.015					
	20	01	08		Posta, telecomunicatii, radio, tv, internet			17.400	13.200	17.400	17.400	7.543	9.857	7.542					
	20	01	09		Materiale si prestari de servicii cu caracter functional			20.000	20.000	20.000	20.000	5.785	14.215	5.785					
	20	01	30		Alte bunuri si servicii pentru intretinere si functionare			392.800	260.700	392.800	392.800	111.396	281.404	110.021					

Capi- tol	Sub- capi- tol	Pa- ra- graf	Gru- pa / Titlu	Ar- ti- col	Ali- ne- at	Denumire indicator	Credite de angajament			Credite bugetare		Angajamente legale	Plati efectuate	Angajamente legale de plati	Cheltuieli efective
							1	2	3	4	5				
			A			B									
			20	05		Bunuri de natura obiectelor de inventar			20.000	20.000	20.000	5.627	14.373		
			20	05	30	Alte obiecte de inventar			20.000	20.000	20.000	5.627	14.373		
			20	06		Deplasari, detasari, transferari			14.900	14.270	14.900	2.411	12.489		2.411
			20	06	01	Deplasari interne, detasari, transferari			14.900	14.270	14.900	2.411	12.489		2.411
			20	13		Pregatire profesionala			1.500	1.500	1.500	1.230	270		1.230
			20	30		Alte cheltuieli			86.000	43.980	86.000	24.592	61.408		24.592
			20	30	03	Prime de asigurare non-viata			4.000	4.000	4.000	4.000	4.000		4.000
			20	30	04	Chirii			4.000	4.000	4.000	2.000	2.000		2.000
			20	30	30	Alte cheltuieli cu bunuri si servicii			78.000	41.980	78.000	22.592	55.408		22.592
			57			TITLUL VIII ASISTENTA SOCIALA			160.280	106.820	160.280	102.558	57.722		111.077
			57	02		Ajutoare sociale			160.280	106.820	160.280	102.558	57.722		111.077
			57	02	01	Ajutoare sociale in numerar			160.280	106.820	160.280	102.558	57.722		111.077
			84			PLATI EFECTUATE IN ANII PRECEDENTI SI RECUPERATE IN ANUL CURENT						-8.053			
			85			Titlul XIX PLATI EFECTUATE IN ANII PRECEDENTI SI RECUPERATE IN ANUL CURENT						-8.053			
			85	01		Plati efectuate in anii precedenti si recuperate in anul curent						-8.053			
			85	01	01	Plati efectuate in anii precedenti si recuperate in anul curent (SF)						-8.053			
5100	02					Partea I-a SERVICII PUBLICE GENERALE			803.000	514.680	803.000	308.178	494.822		296.443
5102						AUTORITATI PUBLICE SI ACTIUNI EXTERNE			803.000	514.680	803.000	308.178	494.822		296.443
			01			CHELTUIELI CURENTE			803.000	514.680	803.000	308.178	494.822		296.443
			10			TITLUL I CHELTUIELI DE PERSONAL			521.400	242.000	521.400	228.370	293.030		220.705
			10	01		Cheltuieli salariale in bani			509.900	236.600	509.900	223.345	286.555		215.849

Capi- tol	Sub- pa- ra- graf	Pa- ra- gra- ful	Ar- ti- col	Ali- ne- at	Denumire indicator	Credite de angajament			Credite bugetare		Angajamente legale de platit	Plati efectuate	Angajamente legale	Cheltuieli efective
						1	2	3	4	5				
	A				B									
					PRECEDENTI SI RECUPERATE IN ANUL CURENT									
	85	01			Plati efectuate in anii precedenti si recuperate in anul curent					-5.470	-5.470	-5.470		
	85	01	01		Plati efectuate in anii precedenti si recuperate in anul curent (SF)					-5.470	-5.470	-5.470		
6702		01			CULTURA, RECREERE SI RELIGIE									
		10			CHELTUIELI CURENTE									
		10	01		Cheltuieli salariale in bani									
		10	01	01	Salarii de baza					165.000	165.000	165.000	87.809	77.191
		10	01	17	Indemnizati de hrana					165.000	165.000	165.000	87.809	77.191
		10	03		Contributii					153.900	153.900	153.900	77.160	76.740
		10	03	07	Contributia asiguratorie pentru munca					130.400	130.400	130.400	75.346	75.054
		20			TITLUL II BUNURI SI SERVICII					137.800	137.800	137.800	68.992	68.808
		20	01		Bunuri si servicii					12.600	12.600	12.600	6.246	6.246
		20	01	03	Incalzit, iluminat si forta motrica					3.500	3.500	3.500	1.814	1.814
		20	01	08	Posta, telecomunicatii, radio, tv, internet					3.500	3.500	3.500	1.814	1.814
6802		01			ASIGURARI SI ASISTENTA SOCIALA					11.100	11.100	11.100	10.649	10.649
		10			CHELTUIELI CURENTE					11.100	11.100	11.100	10.649	10.649
		10	01		TITLUL I CHELTUIELI DE PERSONAL					10.700	10.700	10.700	10.249	10.249
		10	01	01	Cheltuieli salariale in bani					400	400	400		
		10	01	01	Salarii de baza					485.200	485.200	485.200	268.091	276.962
		10	01	17	Indemnizati de hrana					485.200	485.200	485.200	268.091	276.962
		10	03		Contributii					331.920	331.920	331.920	166.387	165.885
		10	01	01	Cheltuieli salariale in bani					324.610	324.610	324.610	161.890	162.235
		10	01	01	Salarii de baza					283.400	283.400	283.400	141.500	141.779
		10	01	17	Indemnizati de hrana					41.210	41.210	41.210	20.390	20.456
		10	03		Contributii					7.310	7.310	7.310	3.643	3.650

Capi- tol	Sub- capi- tol	Pa- ra- graf	Gru- pa / Titlu	Ar- ti- col	Ali- ne- at	Denumire indicator	Credite de angajament			Credite bugetare		Angajamente legale	Plati efectuate	Angajamente legale de plati	Cheltuieli efective
							aprobate la finele perioadei de raportare	trimestriale cumulate	aprobate la finele perioadei de raportare	trimestriale cumulate					
A						B	1	2	3	4	5	6	7	8=6-7	9
			10	03	07	Contributia asiguratorie pentru munca			7.310	4.000	7.310	7.310	3.667	3.650	
			57			TITLUL VIII ASISTENTA SOCIALA			153.280	103.820	153.280	153.280	50.722	111.077	
			57	02		Ajutoare sociale			153.280	103.820	153.280	153.280	50.722	111.077	
			57	02	01	Ajutoare sociale in numerar			153.280	103.820	153.280	153.280	50.722	111.077	
7000	02					Partea IV-a SERVICII SI DEZVOLTARE PUBLICA, LOCUINTE, MEDIU SI APE LOCUINTE, SERVICII SI DEZVOLTARE PUBLICA			295.000	148.190	292.417	292.417	100.246	102.829	
7002			01			CHELTUIELI CURENTE			126.000	63.100	123.417	123.417	22.579	25.162	
			20			TITLUL II BUNURI SI SERVICII			126.000	63.100	126.000	126.000	25.162	25.162	
			20	01		Bunuri si servicii			126.000	63.100	126.000	126.000	25.162	25.162	
			20	01	03	Incalzit, iluminat si forta motrica			91.000	58.100	91.000	91.000	22.663	22.663	
			20	01	04	Apa, canal si salubritate			42.000	21.000	42.000	42.000	18.316	18.316	
			20	01	30	Alte bunuri si servicii pentru intretinere si functionare			22.000	13.600	22.000	22.000	4.324	4.324	
			20	30		Alte cheltuieli			27.000	23.500	27.000	27.000	23	23	
			20	30	30	Alte cheltuieli cu bunuri si servicii			35.000	5.000	35.000	35.000	2.499	2.499	
			84			PLATI EFECTUATE IN ANII PRECEDENTI SI RECUPERATE IN ANUL CURENT			35.000	5.000	35.000	35.000	2.499	2.499	
			85			Titlul XIX PLATI EFECTUATE IN ANII PRECEDENTI SI RECUPERATE IN ANUL CURENT					-2.583	-2.583	-2.583		
			85	01		Plati efectuate in anii precedenti si recuperate in anul curent					-2.583	-2.583	-2.583		
			85	01	01	Plati efectuate in anii precedenti si recuperate in anul curent (SF)					-2.583	-2.583	-2.583		
7402						PROTECTIA MEDIULUI			169.000	85.000	169.000	169.000	77.667	77.667	

Capi- tol	Sub- capitol	Pa- ra- graf	Gru- pa / Titlu	Ar- ti- col	Ali- ne- at	Denumire indicator	Credite de angajament			Credite bugetare		Angajamente legale	Plati efectuate	Angajamente legale de platit	Cheltuieli efective
							1	2	3	4	5				
			A			B									
			01			CHELTUIELI CURENTE			169.000	85.090	169.000	77.667	91.333	77.667	77.667
			10			TITLUL I CHELTUIELI DE PERSONAL			56.200	20.400	56.200	19.974	36.226	19.974	19.974
			10	01		Cheltuieli salariale in bani			54.960	19.880	54.960	19.536	35.424	19.536	19.536
			10	01	01	Salarii de baza			48.710	17.730	48.710	17.454	31.256	17.454	17.454
			10	01	17	Indemnizatii de hrana			6.250	2.150	6.250	2.082	4.168	2.082	2.082
			10	03		Contributii			1.240	520	1.240	438	802	438	438
			10	03	07	Contributia asiguratorie pentru munca			1.240	520	1.240	438	802	438	438
			20			TITLUL II BUNURI SI SERVICII			112.800	64.690	112.800	57.693	55.107	57.693	57.693
			20	01		Bunuri si servicii			99.800	57.710	99.800	54.216	45.584	54.216	54.216
			20	01	03	Incalzit, alumina si forta motrica			10.000	3.000	10.000		10.000		10.000
			20	01	04	Apa, canal si salubritate			76.000	48.710	76.000		76.000		76.000
			20	01	30	Alte bunuri si servicii pentru intretinere si functionare			13.800	6.000	13.800		13.800		13.800
			20	30		Alte cheltuieli			13.000	6.980	13.000		13.000		13.000
			20	30	30	Alte cheltuieli cu bunuri si servicii			13.000	6.980	13.000		13.000		13.000
8000	02					Partea V-a ACTIUNI ECONOMICE			154.000	62.000	154.000	41.784	112.216	41.784	112.216
8302						AGRICULTURA, SILVICULTURA, SI VANATOARE									
			01			CHELTUIELI CURENTE			84.000	42.000	84.000	41.784	42.216	41.784	41.783
			20			TITLUL II BUNURI SI SERVICII			84.000	42.000	84.000	41.784	42.216	41.783	41.783
			20	01		Bunuri si servicii			84.000	42.000	84.000	41.784	42.216	41.783	41.783
			20	01	30	Alte bunuri si servicii pentru intretinere si functionare			84.000	42.000	84.000	41.784	42.216	41.783	41.783
8402						TRANSPORTURI			70.000	20.000	70.000		70.000		70.000
			01			CHELTUIELI CURENTE			70.000	20.000	70.000		70.000		70.000
			20			TITLUL II BUNURI SI SERVICII			70.000	20.000	70.000		70.000		70.000


Capi- tol	Sub- cap- tol	Pa- ra- graf	Cru- pa / Titlu	Ar- ti- col	Ali- ne- at	Denumire indicator	Credite de angajament			Credite bugetare		Angajamente legale	Plati efectuate	Angajamente legale de plati	Cheltuieli efective		
							aprobate la finele perioadei de raportare	trimestriale cumulate	aprobate la finele perioadei de raportare	trimestriale cumulate							
A							1	2	3	4	5	6	7	8=6-7	9		
B																	
20 01							Bunuri si servicii			70.000	20.000	70.000	70.000		70.000		
20 01 30							Alte bunuri si servicii pentru inretinere si functionare excedent/deficit sect funct			70.000	20.000	70.000	70.000		70.000		
9902 96														626 985			

Conducatorul institutiei.

[Signature]

Conducatorul compartimentului
financiar-contabil

[Signature]




Capi- tot	Sub- capi- tot	Pa- ra- graf	Gr- pa / Titlu	Ar- ti- col	Ali- ne- at	Denumire indicator	Credite de angajament			Credite bugetare		Angajamente legale	Plati efectuate	Angajamente legale de platit	Cheltuieli efective				
							1	2	3	4	5					6	7	8-6-7	9
A							B												
7000	02					(inclusiv reparatii capitale)	200.000	200.000	200.000	200.000	200.000	200.000	200.000						
7002						Partea IV-a SERVICII SI DEZVOLTARE PUBLICA, LOCUINTE, MEDIU SI APE LOCUINTE, SERVICII SI DEZVOLTARE PUBLICA CHELTUIELI DE CAPITAL	454.000	307.000	454.000	307.000	454.000	307.000	454.000						
			70			TITLUL XIII ACTIVE NEFINANCIARE	387.000	240.000	387.000	240.000	387.000	240.000	387.000						
			71			Active fixe	387.000	240.000	387.000	240.000	387.000	240.000	387.000						
			71	01	30	Alte active fixe	387.000	240.000	387.000	240.000	387.000	240.000	387.000						
7402						(inclusiv reparatii capitale)	67.000	67.000	67.000	67.000	67.000	67.000	67.000						
			70			PROTECTIA MEDIULUI	67.000	67.000	67.000	67.000	67.000	67.000	67.000						
			71			CHELTUIELI DE CAPITAL	67.000	67.000	67.000	67.000	67.000	67.000	67.000						
			71	01		TITLUL XIII ACTIVE NEFINANCIARE	67.000	67.000	67.000	67.000	67.000	67.000	67.000						
			71	01	30	Active fixe	67.000	67.000	67.000	67.000	67.000	67.000	67.000						
			71	01	30	Alte active fixe	67.000	67.000	67.000	67.000	67.000	67.000	67.000						
8000	02					(inclusiv reparatii capitale)	717.000	549.000	717.000	549.000	717.000	549.000	717.000						
8302						Partea V-a ACTIUNI ECONOMICE AGRICULTURA, SILVICULTURA, SI VANATOARE	717.000	549.000	717.000	549.000	717.000	549.000	717.000						
			70			CHELTUIELI DE CAPITAL													
			71			TITLUL XIII ACTIVE NEFINANCIARE													
			71	01		Active fixe													
			71	01	30	Alte active fixe													
						(inclusiv reparatii capitale)	717.000	549.000	717.000	549.000	717.000	549.000	717.000						
8402						TRANSPORTURI	717.000	549.000	717.000	549.000	717.000	549.000	717.000						
			70			CHELTUIELI DE CAPITAL	717.000	549.000	717.000	549.000	717.000	549.000	717.000						
			71			TITLUL XIII ACTIVE NEFINANCIARE	717.000	549.000	717.000	549.000	717.000	549.000	717.000						
			71	01	30	Alte active fixe	717.000	549.000	717.000	549.000	717.000	549.000	717.000						
						(inclusiv reparatii capitale)	717.000	549.000	717.000	549.000	717.000	549.000	717.000						
			70			TRANSPORTURI	717.000	549.000	717.000	549.000	717.000	549.000	717.000						
			71			CHELTUIELI DE CAPITAL	717.000	549.000	717.000	549.000	717.000	549.000	717.000						
			71			TITLUL XIII ACTIVE NEFINANCIARE	717.000	549.000	717.000	549.000	717.000	549.000	717.000						
			71	01	30	Alte active fixe	717.000	549.000	717.000	549.000	717.000	549.000	717.000						
						(inclusiv reparatii capitale)	717.000	549.000	717.000	549.000	717.000	549.000	717.000						
			70			TRANSPORTURI	717.000	549.000	717.000	549.000	717.000	549.000	717.000						
			71			CHELTUIELI DE CAPITAL	717.000	549.000	717.000	549.000	717.000	549.000	717.000						
			71			TITLUL XIII ACTIVE NEFINANCIARE	717.000	549.000	717.000	549.000	717.000	549.000	717.000						
			71	01	30	Alte active fixe	717.000	549.000	717.000	549.000	717.000	549.000	717.000						
						(inclusiv reparatii capitale)	717.000	549.000	717.000	549.000	717.000	549.000	717.000						
			70			TRANSPORTURI	717.000	549.000	717.000	549.000	717.000	549.000	717.000						
			71			CHELTUIELI DE CAPITAL	717.000	549.000	717.000	549.000	717.000	549.000	717.000						
			71			TITLUL XIII ACTIVE NEFINANCIARE	717.000	549.000	717.000	549.000	717.000	549.000	717.000						
			71	01	30	Alte active fixe	717.000	549.000	717.000	549.000	717.000	549.000	717.000						

Capi- tol	Sub- capi- tol	Pa- ra- graf	Gru- pa / Titlu	Ar- ti- col	Al- ne- at	Denumire indicator	Credite de angajament		Credite bugetare		Angajamente legale de platit	Plati efectuate	Angajamente legale de platit	Cheltuieli efective	
							aprobate la finele perioadei de raportare	trimestriale cumulate	aprobate la finele perioadei de raportare	trimestriale cumulate					
A						B	1	2	3	4	5	6	7	8=6-7	9
			71	01		Active fixe	717.000	549.000	717.000	549.000	717.000	717.000	717.000		
			71	01	30	Alte active fixe (inclusiv reparatii capitale)									
8702			70			ALTE ACTIUNI ECONOMICE									690
			71			CHELTUIELI DE CAPITAL									690
			71	01		TITLUL XIII ACTIVE NEFINANCIARE									690
			71	01	03	Active fixe									690
			71	01	03	Mobilier, aparatura birotica si alte active corporale									690
9902	97					excedent/deficit sect dezv	-1.849.000		-1.849.000	-1.849.000					

Conducatorul institutiei

Conducatorul compartimentului
financiar-contabil



[Handwritten signature]

Capi- tol	Sub- cap- tol	Pa- gra- fol	Gru- pa/ Titlu	Ar- ti- col	Al- ne- at	Denumire indicator	Prevederi anuale aprobrate la finele perioadei de raportare		Prevederi bugetare trimestriale cumulate	Drepturi constatate			Incasari realizate	Stingeri pe alte cai decat incasari	Drepturi constatate de incasat
							1	2		Total, din care:	din anii precedenti	din anul curent			
A							B								
0001	02					TOTAL VENITURI-BUGET LOCAL	2.632.000	1.333.250	2.675.960	1.054.600	1.621.360	1.465.486			1.210.474
0002						I. VENITURI CURENTE	2.628.000	1.333.030	2.675.744	1.054.600	1.621.144	1.465.270			1.210.474
0003						A. VENITURI FISCALE	2.600.000	1.314.630	2.347.266	774.860	1.572.406	1.444.179			903.087
0004						A1 IMPOZIT PE VENIT, PROFIT SI CASTIGURI DIN CAPITAL	658.000	240.930	359.231		359.231	359.231			
0300	02					A1.2 IMPOZIT PE VENIT, PROFIT SI CASTIGURI DIN CAPITAL DE LA PERSOANE FIZICE	658.000	240.930	359.231		359.231	359.231			
0302						IMPOZIT PE VENIT	2.000	1.870	2.089		2.089	2.089			
18						Impozitul pe veniturile din transferul proprietatilor imobiliare din patrimoniul personal	2.000	1.870	2.089		2.089	2.089			
0402						COTE SI SUME DEFALCATE DIN IMPOZITUL PE VENIT	656.000	239.060	357.142		357.142	357.142			
0402	01					Cote defalcate din impozitul pe venit	124.000	61.730	63.953		63.953	63.953			
04						Sume alocate din cotele defalcate din impozitul pe venit pentru echilibrarea bugetelor locale	222.000	74.000	123.425		123.425	123.425			
0402	05					Sume repartizate din Fondul la dispozitia Consiliului Judetean	310.000	103.330	169.764		169.764	169.764			
0700	02					A3 IMPOZITE SI TAXE PE PROPRIETATE	156.000	127.450	619.583	424.342	195.241	134.548			485.035
0702						IMPOZITE SI TAXE PE PROPRIETATE	156.000	127.450	619.583	424.342	195.241	134.548			485.035
01						Impozit si taxa pe cladiri	55.000	52.000	332.319	239.805	92.514	55.441			276.878
01						Impozit pe cladiri de la persoane fizice	44.000	41.000	137.049	78.475	58.574	43.829			93.220
0702	01	02				Impozit si taxa pe cladiri de la persoane juridice	11.000	11.000	195.270	161.330	33.940	11.612			183.658

Capi- tot	Sub- capitol	A		Denumire indicator	Prevederi anuale aprobate la finele perioadei de raportare	Prevederi bugetare trimestriale cumulate	Drepturi constatate			Incasari realizate	Stingeri pe alte cai decat incasari	Drepturi constatate de incasat
		Pa- ra- grad	Gru- pa / Titlu				Total, din care:	din anii precedenti	din anul curent			
					1	2	3=4+5	4	5	6	7	8=3-6-7
0702	02	B			100.000	75.000	285.365	183.199	102.166	78.546		206.819
	01			Impozit si taxa pe teren Impozit pe terenuri de la persoane fizice	20.000	16.000	42.350	22.842	19.508	15.485		26.865
0702	02			Impozit si taxa pe teren de la persoane juridice	2.000	1.000	2.327	2.327		716		1.611
0702	02			Impozitul pe terenul extravilan	78.000	58.000	240.688	158.030	82.658	62.345		178.343
	03			Taxe judiciare de timbru si alte taxe de timbru	1.000	450	1.899	1.338	561			1.338
1000	02			A4 IMPOZITE SI TAXE PE BUNURI SI SERVICII	1.710.000	887.540	1.166.620	240.341	926.279	893.757		272.863
1102	02			SUME DEFALCATE DIN TVA	1.645.000	839.000	836.000		836.000	836.000		
				Sume defalcate din taxa pe valoarea adaugata pentru finantarea cheltui- rilor descentralizate la nivelul comunelor, oraselor, municipiilor, sectoarelor si Municipiului Bucuresti	491.000	249.000	246.000		246.000	246.000		
1102	06			Sume defalcate din taxa pe valoarea adaugata pentru echilibrarea bugetelor locale	1.154.000	590.000	590.000		590.000	590.000		
1602				TAXE PE UTILIZAREA BUNURILOR, AUTORIZAREA UTILIZARII BUNURILOR SAU PE DESFASURAREA DE ACTIVITATI	65.000	48.540	330.620	240.341	90.279	57.757		272.863
1602	02			Impozit pe mijloacele de transport	63.000	46.940	329.063	240.341	88.722	56.200		272.863
	01			Impozit pe mijloacele de transport detinute de persoane fizice*)	53.000	43.000	190.937	114.592	76.345	52.549		138.388
1602	02			Impozit pe mijloace de transport detinute persoane de juridice*)	10.000	3.940	138.126	125.749	12.377	3.651		134.475

Capi- tot	Sub- capitol	A		Denumire indicator	B	Prevederi bugetare anuale aprobrate la finele perioadei de raportare	Prevederi bugetare trimestriale cumulate	Drepturi constatate			Incasari realizate	Stingeri pe alte cai decat incasari	Drepturi constatate de incasat
		Pa- ra- gra- ful	Gr- pa/ Titlu					Al- ti col	Total, din care:	din anii precedenti			
						1	2	3=4+5	4	5	6	7	8-3-6-7
1602	03			Taxe si tarife pentru eliborarea de licente si autorizatii de functionare		2 000	1 600	1 557		1 557	1 557		
1800	02			A6. ALTE IMPOZITE SI TAXE FISCALE		76 000	58 710	201 832	110 177	91 655	56 643		145 189
1802				ALTE IMPOZITE SI TAXE FISCALE		76 000	58 710	201 832	110 177	91 655	56 643		145 189
2900	02			Alte impozite si taxe		76 000	58 710	201 832	110 177	91 655	56 643		145 189
3000				C. VENITURI NEFISCALE		28 000	18 400	328 478	279 740	48 738	21 091		307 387
3002				C1. VENITURI DIN PROPRIETATE		2 000	2 000	14 459	12 899	1 560	1 933		12 526
3002				VENITURI DIN PROPRIETATE		2 000	2 000	14 459	12 899	1 560	1 933		12 526
05				Venituri din concesiuni si inchirieri		2 000	2 000	14 193	12 633	1 560	1 933		12 260
30				Alte venituri din concesiuni si inchirieri de catre institutiile publice		2 000	2 000	14 193	12 633	1 560	1 933		12 260
3002	50			Alte venituri din proprietate				266	266				266
3300	02			C2. VANZARI DE BUNURI SI SERVICII		26 000	16 400	314 019	266 841	47 178	19 158		294 861
3302				VENITURI DIN PRESTARI DE SERVICII SI ALTE ACTIVITATI		10 000	8 280	64 390	56 223	8 167	8 167		56 223
3302	50			Alte venituri din prestari de servicii si alte activitati		10 000	8 280	64 390	56 223	8 167	8 167		56 223
3402				VENITURI DIN TAXE ADMINISTRATIVE, ELIBERARI PERMISE		2 000	1 000	1 076		1 076	1 076		
3402	02			Taxe extrajudiciare de timbru		2 000	1 000	1 076		1 076	1 076		
3502				AMENZI, PENALITATI SI CONFISCARI		12 000	6 620	247 783	210 618	37 165	9 145		238 638
01				Venituri din amenzi si alte sanctiuni aplicate potrivit dispozitiilor legale									
3502	01			Venituri din amenzi si alte sanctiuni aplicate de catre alte institutii de specialitate		10 000	5 620	219 119	181 954	37 165	8 633		210 486
						10 000	5 620	219 119	181 954	37 165	8 633		210 486

Capi- tol	Sub- capitol grad	Pa- ra- gra- ful	Gru- pa/ Titlu	Ali- ne- at	Denumire indicator	Prevederi anuale aprobrate la finele perioadei de raportare	Prevederi bugetare anuale aprobrate la finele perioadei de raportare	Prevederi bugetare trimestriale cumulate	Drepturi constatate			Incasari realizate	Stingeri pe alte cai decat incasari	Drepturi constatate de incasat
									Total, din care:	din anii precedenti	din anul curent			
A					B	1	2	3=4+5	4	5	6	7	8=3-6-7	
3502	50				Alte amenzi, penalitati si confiscari	2.000	1.000	1.000	28.664	28.664	512			28.152
3602					DIVERSE VENITURI	2.000	500	500	770	770	770			770
3702	03				Alte venituri	2.000	500	500	770	770	770			770
					Varsaminte din sectiunea de functionare pentru finantarea sectiunii de dezvoltare a bugetului local(cu semnul minus)	-621.000	-197.370	-197.370						
3702	04				Varsaminte din sectiunea de functionare	621.000	197.370	197.370						
4100	02				IV SUBVENTII	4.000	220	220	216	216	216			216
4200					SUBVENTII DE LA ALTE NIVELE ALE ADMINISTRATIEI PUBLICE	4.000	220	220	216	216	216			216
4202					SUBVENTII DE LA BUGETUL DE STAT Subventii pentru acordarea ajutorului pentru incalzirea locuintei cu lemne, carburi, combustibilii petrolieri	4.000	220	220	216	216	216			216
						4.000	220	220	216	216	216			216

CONTUL DE EXECUTIE AL BUGETULUI LOCAL - VENITURI
 SECTIUNEA DE FUNCTIONARE
 30.06.2021

Capi- tol	Sub- capi- tol	Pa- ra- gra- ful grafic	Gru- pa/ Titlu	Ali- ne- at	Denumire indicator	Prevederi		Prevederi bugetare trimestriale cumulate	Drepturi constatate			Incasari realizate	Stingeri pe alte cai decat incasari	Drepturi constatate de incasat
						1 anuale la finele perioadei de raportare	2		Total, din care:	4 din anii precedenti	5 din anul curent			
					B				3=4+5	4	5	6	7	8=3-6-7
0001	02				TOTAL VENITURI-BUGET LOCAL	2.011.000	1.135.880	2.675.960	1.054.600	1.621.360	1.465.486	1.210.474		
0002					I. VENITURI CURENTE	2.007.000	1.135.660	2.675.744	1.054.600	1.621.144	1.465.270	1.210.474		
0003					A. VENITURI FISCALE	2.600.000	1.314.630	2.347.266	774.860	1.572.406	1.444.179	903.087		
0004					A1. IMPOZIT PE VENIT, PROFIT SI CASTIGURI DIN CAPITAL	658.000	240.930	359.231		359.231	359.231			
0300					A1 2 IMPOZIT PE VENIT, PROFIT SI CASTIGURI DIN CAPITAL DE LA PERSOANE FIZICE	658.000	240.930	359.231		359.231	359.231			
0302					IMPOZIT PE VENIT	2.000	1.870	2.089		2.089	2.089			
	18				Impozitul pe veniturile din transferul proprietatilor imobiliare din patrimoniul personal	2.000	1.870	2.089		2.089	2.089			
0402					COTE SI SUME DEFALCATE DIN IMPOZITUL PE VENIT	656.000	239.060	357.142		357.142	357.142			
01					Cote defalcate din impozitul pe venit	124.000	61.730	63.953		63.953	63.953			
04					Sume alocate din cotele defalcate din impozitul pe venit pentru echilibrarea bugetelor locale	222.000	74.000	123.425		123.425	123.425			
05					Sume repartizate din Fondul la dispozitia Consiliului Judetean	310.000	103.330	169.764		169.764	169.764			
0700	02				A3 IMPOZITE SI TAXE PE PROPRIETATE	156.000	127.450	619.583	424.342	195.241	134.548	485.035		
0702					IMPOZITE SI TAXE PE PROPRIETATE	156.000	127.450	619.583	424.342	195.241	134.548	485.035		
01					Impozit si taxa pe cladiri	55.000	52.000	332.319	239.805	92.514	55.441	276.878		
	01				Impozit pe cladiri de la persoane fizice	44.000	41.000	137.049	78.475	58.574	43.829	93.220		
	02				Impozit si taxa pe cladiri de la persoane juridice	11.000	11.000	195.270	161.330	33.940	11.612	183.658		

Capi- tol	Sub- capi- tol	Pa- ra- gra- ful	Gr- pa / Titlu	Ar- ti- col	Ali- ne- at	Denumire indicator	Prevederi anuale aprobrate la finele perioadci de raportare		Prevederi bugetare trimestriale cumulate	Drepturi constatate			Incasari realizate	Stingeri pe alte cai decat incasari	Drepturi constatate de incasat
							I	2		Total, din care:	4 din anii precedenti	5 din anul curent			
A						B	3=4+5	4	5	6	7	8-3-6-7			
0702	02					Impozit si taxa pe teren	100.000	75.000	285.365	183.199	102.166	78.546			206.819
	01					Impozit pe terenuri de la persoane fizice	20.000	16.000	42.350	22.842	19.508	15.485			26.865
	02					Impozit si taxa pe teren de la persoane Juridice	2.000	1.000	2.327	2.327	716	716			1.611
	03					Impozitul pe terenul extravilan	78.000	58.000	240.688	158.030	82.658	62.345			178.343
	03					Taxe judiciare de timbru si alte taxe de timbru	1.000	450	1.899	1.338	561	561			1.338
1000	02					A4 IMPOZITE SI TAXE PE BUNURI SI SERVICII	1.710.000	887.540	1.166.620	240.341	926.279	893.757			272.863
1102	02					SUME DEFALCATE DIN TVA	1.645.000	839.000	836.000		836.000	836.000			
						Sume defalcate din taxa pe valoarea adaugata pentru finantarea cheltuielilor descentralizate la nivelul comunelor, oraselor, municipiilor, sectoarelor si Municipiului Bucuresti	491.000	249.000	246.000		246.000	246.000			
	06					Sume defalcate din taxa pe valoarea adaugata pentru echilibrarea bugetelor locale	1.154.000	590.000	590.000		590.000	590.000			
1602						TAXE PE UTILIZAREA BUNURILOR, AUTORIZAREA UTILIZARII BUNURILOR SAU PE DESFASURAREA DE ACTIVITATI	65.000	48.540	330.620	240.741	90.279	57.757			272.863
	02					Impozit pe mijloacele de transport	63.000	46.940	329.063	240.341	88.722	56.200			272.863
	01					Impozit pe mijloacele de transport detinute de persoane fizice*	53.000	43.000	190.937	114.592	76.345	52.549			138.388
	02					Impozit pe mijloacele de transport detinute persoane de juridice*	10.000	3.940	138.126	125.749	12.377	3.651			134.475

Capi- tol	Sub- capi- tol	Pa- ra- gra- ful	Ar- ti- col	Ali- ne- at	Denumire indicator	Prevederi	Drepturi constatate		Incasari realizate	Stingeri pe alte cai decat incasari	Drepturi constatate de incasat		
						anuale aprobrate la finele perioadei de raportare	Prevederi bugetare trimestriale cumulate	Total, din care:				din anii precedenti	din anul curent
A						1	2	3=4+5	4	5	6	7	8=3-6-7
1602	03				Taxe si tarife pentru eliberarea de								
					licente si autorizatii de functionare	2.000	1.600	1.557	1.557	1.557	1.557		
1800	02				A6. ALTE IMPOZITE SI TAXE FISCALE	76.000	58.710	201.832	110.177	91.655	56.643		145.189
1802					ALTE IMPOZITE SI TAXE FISCALE	76.000	58.710	201.832	110.177	91.655	56.643		145.189
	50				Alte impozite si taxe	76.000	58.710	201.832	110.177	91.655	56.643		145.189
2900	02				C VENITURI NEFISCALE	-593.000	-178.970	328.478	279.740	48.738	21.091		307.387
3000					C1 VENITURI DIN PROPRIETATE	2.000	2.000	14.459	12.899	1.560	1.933		12.526
3002					VENITURI DIN PROPRIETATE	2.000	2.000	14.459	12.899	1.560	1.933		12.526
	05				Venituri din concesiuni si inchirieri	2.000	2.000	14.193	12.633	1.560	1.933		12.260
					Alte venituri din concesiuni si inchirieri de catre institutiile publice	2.000	2.000	14.193	12.633	1.560	1.933		12.260
	50				Alte venituri din proprietate			266	266				266
3300	02				C2 VANZARI DE BUNURI SI SERVICII	-595.000	-180.970	314.019	266.841	47.178	19.158		294.861
3302					VENITURI DIN PRESTARI DE SERVICII SI ALTE ACTIVITATI	10.000	8.280	64.390	56.223	8.167	8.167		56.223
	50				Alte venituri din prestari de servicii si alte activitati	10.000	8.280	64.390	56.223	8.167	8.167		56.223
3402					VENITURI DIN TAXE ADMINISTRATIVE, ELIBERARI PERMISE	2.000	1.000	1.076	1.076	1.076	1.076		1.076
	02				Taxe extrajudiciare de timbru	2.000	1.000	1.076	1.076	1.076	1.076		1.076
3502					AMENZI, PENALITATI SI CONFISCARI	12.000	6.620	247.783	210.618	37.165	9.145		238.638
	01				Venituri din amenzi si alte sanctiuni aplicate potrivit dispozitiilor legale								
					Venituri din amenzi si alte sanctiuni aplicate de catre alte institutii de specialitate	10.000	5.620	219.119	181.954	37.165	8.633		210.486
						10.000	5.620	219.119	181.954	37.165	8.633		210.486

Capi- tot	Sub- capitol	Pa- ra- graf	Gr- pa / Titlu	Ar- ti- col	Ali- ne- at	Denumire indicator	Prevederi anuale aprobate la finele perioadei de raportare		Prevederi bugetare trimestriale cumulate	Drepturi constatate			Incasari realizate	Stingeri pe alte cai decat incasari	Drepturi constatate de incasat
							1	2		Total, din care:	din anii precedenti	din anul curent			
A							3=4+5	4	5	6	7	8=3-6-7			
3502	50					B	2 000	1 000	28 664	28 664	512	28 152			
3602						Alte amenzi, penalizati si confiscari DIVERSE VENITURI	2 000	500	770	770	770				
3702	50					Alte venituri TRANSFERURI VOLUNTARE, ALTELE DECAT SUBVENTIILE	2 000	500	770	770	770				
	03					Varsaminte din sectiunea de functionare pentru finantarea sectuamii de dezvolt- tare a bugetului local(cu semnul minus)	-621 000	-197 370							
4100	02					IV SUBVENTII	-621 000	-197 370							
4200						SUBVENTII DE LA ALTE NIVELE ALE ADMINISTRATIEI PUBLICE	4 000	220	216	216	216	216			
4202						SUBVENTII DE LA BUGETUL DE STAT	4 000	220	216	216	216	216			
	34					Subventii pentru acordarea ajutorului pentru incalzirea locuintei cu lemne, carburi,combustibili petrolieri	4 000	220	216	216	216	216			

CONTUL DE EXECUTIE AL BUCETULUI LOCAL - VENITURI
SECTIUNEA DE DEZVOLTARE
30.06.2021

Capi- tot	Sub- capi- tot	Pa- ra- graf	Gru- pa / Titlu	Ali- ne- at	Denumire indicator	Prevederi		Prevederi bugetare trimestriale cumulate	Drepturi constatate		Incasari realizate	Stingeri pe alte cai decat incasari	Drepturi constatate de incasat
						anuale aprobrate la finele perioadei de raportare	1		Total, din care:	din anii precedenti			
A						B							
0001	02				TOTAL VENITURI-BUGET LOCAL	621.000	197.370	3=4+5	4	5	6	7	8=3-6-7
0002					I. VENITURI CURENTE	621.000	197.370						
2900					C. VENITURI NEFISCALE	621.000	197.370						
3300					C2. VANZARI DE BUNURI SI SERVICII	621.000	197.370						
3702					TRANSFERURI VOLUNTARE, ALTELE DECAT SUBVENTIILE	621.000	197.370						
04					Varsaminte din sectiunea de functionare	621.000	197.370						