

BILANT
30.09.2021

pag.: 1 - lei-

COD	DENUMIRE INDICATORI	SOLD LA INCEPUTUL PERIOADEI	SOLD LA SFARSITUL PERIOADEI
01004	2.Instalatii tehnice, mijloace de transport, animale, plantatii, mobilier, aparatura birotica si alte active corporale (ct.2130100+2130200+2130300+2130400+2140000+2310000-2810301-2810302-2810303-2810304-2810400-2910301-2910302-2910303-2910304-2910400-2930200*)	182.764	167.752
01005	3.Terenuri si cladiri (ct.2110100+2110200+2120101+2120102+2120201+2120301+2120401+2120501+2120601+2120901+2310000-2810100-2810201-2810202-2810203-2810204-2810205-2810206-2810207-2810208-2910100-2910201-2910202-2910203-2910204-2910205-2910206-2910207-2910208-2930200)	110.131.550	110.131.550
01007	5.Active financiare necurente (investitii pe termen lung) peste un an (ct.2600100+2600200+2600300+2650000+2670201+2670202+2670203+2670204+2670205+2670208-2960101-2960102-2960103-2960200), din care:	300	300
01008	Titluri de participare (ct.2600100+2600200+2600300-2960101-2960102-2960103)	300	300
01009	6.Creante necurente - sume ce urmeaza a fi incasate dupa o perioada mai mare de un an (ct.4110201+4110208+4130200+4280202+4610201+4610209-4910200-4960200) din care:	12.472	6.491
01015	7.TOTAL ACTIVE NECURENTE (rd.03+04+05+06+07+09)	110.327.086	110.306.093
01019	1.Stocuri (ct.3010000+3020100+3020200+3020300+3020400+3020500+3020600+3020700+3020800+3020900+3030100+3030200+3040100+3040200+3050100+3050200+3070000+3090000+3310000+3320000+3410000+3450000+3460000+3470000+3490000+3510100+3510200+3540100+3540500+3540600+3560000+3570000+3580000+3590000+3610000+3710000+3810000+/-3480000+/-3780000-3910000-3920100-3920200-3920300-3930000-3940100-3940500-3940600-3950100-3950200-3950300-3950400-3950600-3950700-3950800-3960000-3970100-3970200-3970300-3980000-4420803)	233.896	237.332
01023	Creante bugetare (ct.4310100**+4310200**+4310300**+4310400**+4310500**+4310600**+4310700**+4370100**+4370200**+4370300**+4420400+4420802+4440000**+4460100**+4460200**+4480200+4610102+4610104+4630000+4640000+4650100+4650200+4660401+4660402+4660500+4660900+4810101**+4810102**+4810103**+4810900**-4970000), din care:	1.054.600	1.171.633
01024	Creantele bugetului general consolidat (ct.4630000+4640000+4650100+4650200+4660401+4660402+4660500+4660900-4970000)	1.054.600	1.171.633
01030	Total creante curente (rd.21+23+25+27)	1.054.600	1.171.633
01033	Conturi la trezorerie, casa in lei. (ct.5100000+5120101+5120501+5130101+5130301+5130302+5140101+5140301+5140302+5150101+5150103+5150301+5150500+5150600+5160101+5160301+5160302+5170101+5170301+5170302+5200100+5210100+5210300+5230000+5250101+5250102+5250301+5250302+5250400+5260000+5270000+5280000+5290101+5290201+5290301+5290400+5290901+5310101+5410101+5500101+5520000+5550101+5550400+55		

COD	DENUMIRE INDICATORI	SOLD LA INCEPUTUL PERIOADEI	SOLD LA SFARSITUL PERIOADEI
01035	70101 +5580101+5580201+5590101+5600101+5600300+5600401+5610101+5610300 +5620101+5620300+5620401+5710100+5710300+5710400+5740101+5740102 +5740301+5740302+5740400+5750100+5750300+5750400-7700000) Conturi la institutii de credit, BNR, casa in valuta (ct.5110101+5110102+5120102+5120402+5120502+5130102+5130202+5140102+5140202+5150102+5150202+5150302+5160102+5160202+5170102+5170202+5290102+5290202+5290302+5290902+5310402+5410102+5410202+5500102+5550102+5550202+5570202+5580102+5580202+5580302+5580303+5590102+5590202+5600102+5600103+5600402+5610102+5610103+5620102+5620103+5620402)	1.849.305	2.738.796
01040	Total disponibilitati si alte valori (rd.33+33.1+35+35.1)	1.865.339	2.756.630
01045	7.TOTAL ACTIVE CURENTE (rd.19+30+31+40+41+41.1+42)	3.153.835	4.165.595
01046	8.TOTAL ACTIVE (rd.15+45)	113.480.921	114.471.688
01060	1.Datorii comerciale, avansuri si alte decontari (ct.2690100+4010100+4030100+4040100+4050100+4080000+4190000+4620101+4620109+4730109+4810101+4810102+4810103+4810900+4830000+4840000+4890201+5090000+5120800), din care:		9.441
01061	Datorii comerciale si avansuri (ct.4010100+4030100+4040100+4050100+4080000+4190000+4620101), din care:		9.441
01062	2.Datorii catre bugete (ct.4310100+4310200+4310300+4310400+4310500+4310600+4310700+4370100+4370200+4370300+4400000+4410000+4420300+4420801+4440000+4460100+4460200+4480100+4550501+4550502+4550503+4620109+4670100+4670200+4670300+4670400+4670500+4670900+4730109+4810900),din care:	36.764	35.427
010631	Contributii sociale (ct.4310100+4310200+4310300+4310400+4310500+4310600+4310700+4370100+4370200+4370300)	30.437	30.486
01072	6.Salariile angajatilor (ct.4210000+4230000+4260000+4270100+4270300+4280101)	64.219	66.091
01073	7.Alte drepturi cuvenite altor categorii de persoane (pensii, indemnizatii de somaj, burse) (ct.4220100+4220200+4240000+4260000+4270200+4270300+4290000+4380000), din care:	12.132	53.814
01078	10.TOTAL DATORII CURENTE (rd.60+62+65+70+71+72+73+74+75)	113.115	164.773
01079	11.TOTAL DATORII (rd.58+78)	113.115	164.773
01080	12.ACTIVE NETE = TOTAL ACTIVE - TOTAL DATORII = CAPITALURI PROPRII (rd.80=rd.46-79=rd.90)	113.367.806	114.306.915
01084	1.Rezerve, fonduri (ct.1000000+1000101+1000201+1000202+1000301+1000401+1000402+1010000+1020101+1020102+1020103+1030000+1040101+1040102+1040103+1050100+1050200+1050300+1050400+1050500+/-1060000+1060000+1320000+1330000)	106.112.403	106.112.403
01085	2.Rezultatul reportat (ct.1170000-sold creditor)	5.768.670	7.257.615
01087	4.Rezultatul patrimonial al exercitiului (ct.1210000-sold creditor)	1.486.733	936.897
01090	6.TOTAL CAPITALURI PROPRII (rd.84+85-86+87-88)	113.367.806	114.306.915

Conducatorul institutiei



Conducatorul compartimentului financiar-contabil

CONTUL DE REZULTAT PATRIMONIAL


30.09.2021

pag.: 1 - lei -

COD	DENUMIRE INDICATORI	An precedent	An curent
02002	1.Venituri din impozite, taxe, contributi de asigurari si alte venituri ale bugetelor (ct.7300100+7300201+7300202+7300203+7310100+7310200+7320100+ 7330000+7340000+7350100+7350200+7350300+7350400+7350500+ 7350601+7350602+7360100+7390000+7450100+ 7450200+7450300+7450400+ 7450500+7450700+7450900+7460100+7460200+7460300+7460900)	2.085.220	2.172.316
02003	2.Venituri din activitati economice (ct.7210000+7220000+7510100+7510200+/-7090000)	9.770	11.322
02004	3.Finantari, subventii, transferuri, alocatii bugetare cu destinatie speciala (ct.7510500+7710000+7720100+7720200+7740100+7740200+7750000+ 7760000+7780000+7790101+7790109)	4.000	1.242
02005	4.Alte venituri operationale (ct.7140000+7180000+7500000+7500100+7500200 +7510300+7510400+7810200+7810300+7810401+7810402+7770000)	42.998	53.739
02006	TOTAL VENITURI OPERATIONALE (rd.02+03+04+05)	2.141.988	2.238.619
02008	1.Salarii si contributiile sociale aferente angajatilor (ct.6410000+6420000+6450100+ 6450200+6450300+6450400+6450500+6450600+6450700+6450800+6460000+ 6470000)	627.811	734.485
02009	2.Subventii si transferuri (ct.6700000+6710000+6720000+6730000+6740000+ 6750000+6760000+6770000+6780000+6790000)	113.778	181.361
02010	3.Stocuri consumabile, lucrari si servicii executate de terti (ct.6010000+6020100+ 6020200+6020300+6020400+6020500+6020600+6020700+6020800+6020900+ 6030000+6060000+6070000+6080000+6090000+6100000+6110000+6120000+ 6130000+6140000+6220000+6230000+6240100+6240200+6260000+6270000+ 6280000+6290100)	285.566	360.101
02011	4.Cheltuieli de capital, amortizari si provizioane (ct.6810100+ 6810200+6810300+6810401+6810402+6820101+6820109+ 6820200+6890100+6890200)	22.302	21.675
02012	5. Alte cheltuieli operationale (ct.6350100+6540000+6580101+6580109)	11.563	4.100
02015	TOTAL CHELTUIELI OPERATIONALE (rd.08+09+10+11+12)	1.061.020	1.301.722
02016	- EXCEDENT (rd.06-rd.13)	1.080.968	936.897
02023	- EXCEDENT (rd.15+20-16-21)	1.080.968	936.897
020292	- EXCEDENT (rd.23+28-24-29)	1.080.968	936.897
02031	- EXCEDENT (rd.29.2-29.4)	1.080.968	936.897

Conducatorul institutiei

[Signature]



Conducatorul compartimentului
financiar- contabil

[Signature]


SITUATIA FLUXURILOR DE TREZORERIE

30.09.2021

pag.: 1 - lei -

COD	DENUMIRE INDICATORI	Total	Casa in valuta	Alte disponibilitati
04002	1. Incașari	1.800		1.800
04004	3. Numerar net din activitatea operationala (rd.02-rd.03)	1.800		1.800
04013	IV CREȘTEREA (DESCREȘTEREA) NETA DE NUMERAR SI ECHIVALENT DE NUMERAR (rd.04+rd.08+rd.12)	1.800		1.800
04014	V NUMERAR SI ECHIVALENT DE NUMERAR LA INCEPUTUL PERIOADEI	16.034		16.034
04017	VI NUMERAR SI ECHIVALENT DE NUMERAR LA FINELE PERIOADEI(rd.13+14+15-16)	17.834		17.834

Conducatorul institutiei



Conducatorul compartimentului
financiar- contabil

A handwritten signature in black ink, written in a cursive style, is positioned below the text "Conducatorul compartimentului financiar- contabil".

SITUATIA CENTRALIZATOARE A CONTURILOR GESTIONARI LA DATA DE 30-09-2021

Titular:
2231311 CONSILIUL LOCAL AL COMUNEI DOMASNEA

Org. id	Unitate	Cont	Data desch	Dobanda fr	Dobanda p sold	Client	Calitate	Nume	Prenume	IBAN	CNP	
Valuta ROL unitatea CARAS-SEVERIN CARANSEBES												
264	CARAS-SEV 25335.A01.0.2231311.0103.ROL.1		9-Dec-94	3.85	3.47	4784.19	2234010	GESTIONAR	Benghia	Maria	RO51RNCB0103022313110001	2680910110091
264	CARAS-SEV 25335.A01.0.2231311.0103.ROL.10		16-Oct-15	2.76	2.48	3506.8	2240366	GESTIONAR	Pepa	Ana	RO02RNCB0103022313110010	2661225110681
264	CARAS-SEV 25335.A01.0.2231311.0103.ROL.2		9-Dec-99	4.21	3.79	5233.43	2234019	GESTIONAR	Horescu	Anuta	RO24RNCB0103022313110002	2650228110654
264	CARAS-SEV 25335.A01.0.2231311.0103.ROL.8		16-Oct-15	2.81	2.53	3556.95	6861476	GESTIONAR	Puschita	Gheorghe	RO56RNCB0103022313110008	1790417110650
264	CARAS-SEV 25335.A01.0.2231311.0103.ROL.9		16-Oct-15	0.6	0.54	752.81	5448779	GESTIONAR	Frent	Iulian	RO29RNCB0103022313110009	2790722110444
Total valuta ROL unitatea CARAS-SEVERIN CARANSEBES				14.23	12.8	17834.18						
Total valuta ROL				14.23	12.8	17834.18						

Stampa circulară cu textul: **CONSILIUL LOCAL**, **DOMASNEA**, **09.10.2021**, **2**.
 În mijlocul stampe se află o semnătură scrisă cu mâna.



DISPONIBIL DIN MIJLOACE CU DESTINATIE SPECIALA

30.09.2021

- lei -

DENUMRE INDICATORI	COD	DISPONIBIL LA INCEPUTUL ANULUI	INCASARI	PLATI	DISPONIBIL LA SFARSITUL PERIOADEI
TOTAL (rd.02 la 15)	05001	16.034	1.800		17.834
- Garantii materiale retinute gestionarilor conform Legii nr.22/1969 (ct.5500101,ct.5500102/analitice distincte)	05003	16.034	1.800		17.834

Conducatorul institutiei

Conducatorul compartimentului
financiar-contabil

DIRECTIA GENERALA A
FINANTELOR PUBLICE TOTAL JUDET
COPIA IN 4000000000
CD 3224800

SITUATIA FLUXURILOR DE TREZORERIE
30.09.2021

AJFP Caras-Severin
Trezoreria Caransebes

COD	DENUMIRE INDICATORI	Total	Casa ct. 5310101	Buget de stat ct. 5200100/ 7700000	Buget local ct. 5210100/ 7700000	Buget asigurat de stat ct. 5250101+ 5250102/ 7700000	Buget asigurat pentru somal ct. 5140101+ 5140102/ 7700000	Buget Fond national unitate de sanatate ct. 5710100/ 7700000	Buget Fond pentru medii ct. 5750100/ 7700000	Buget trezoreria statului ct. 5240100/ 7700000	Buget instituti publice finantate integral din venituri proprii ct. 5800101/ 7700000	Buget instituti publice finantate din venituri proprii si subventii ct. 5810101/ 7700000	Buget activitati finantate din venituri proprii si buget privatizare ct.5820101/ 7700000	Buget impuneri interne si externe ct. 5130101+ 5140101+ 5160101+ 5170101/ 7700000	Buget N Rendur reintegrare saibile (teaura D) ct. 5150103/ 7700000	Buget Ale disponibile ct.5XX) ct.5XX)	
03002	1 Incesari	2.403.966	444.506		2.120.560												
03003	2 Plati	1.738.966	481.266		1.224.400												
03004	3 Numerar noi din activitatea operationala (rd 02-rd 03)	896.154			896.154												
03007	2 Plati	6.663			6.663												
03008	3 Numerar noi din activitatea de investitii (rd 06-07)	4.663			4.663												
03013	IV CRESTEREA (DESCRESTEREA) NETA DE NUMERAR SI ECHIVALENT DE NUMERAR (rd 04-rd 08-rd 12)	489.491			489.491												
03014	V NUMERAR SI ECHIVALENT DE NUMERAR LA INCEPUTUL ANULUI	1.644.366			1.644.366												
03015	VI NUMERAR SI ECHIVALENT DE NUMERAR LA SFARSITUL PERIOADEI (rd 13-rd 14- rd 14 1-rd 14 2- rd 14 3)	2.738.966			2.738.966												




Conducatorul institutiei:
MR NEESU IVE

Conducatorul compartimentului:
BENICATA EUSEND

Viza trezoreriei:
ELEONORAH

ERIKSBERG IERINA



pag.: 1
- lei -

18 OCT. 2021

Denumirea indicatorului	Cod rand	TOTAL (col.2+col.4+col.7+col.10)	5310101 (casa)	5200100 (BS)	Disp. BL	5210100 7700000	5210300 (informativ 40.02.14)	5620100 (5004) col.12	5520000 (sume mandat gar lictatii)	alte conturi disp.	Conturi de disponibilitati col.15 (cont 5xx)
A	B	1	2	3	4	5	6	7	8	9	10
I. NUMERAR DIN ACTIVITATEA OPERATIONALA	01										
1. Incasari	02	2.605.060	484.500		2.120.560						0
2. Plati	03	1.708.906	484.500	0	1.224.406	0	0				0
3. Numerar net din activitatea operationala (rd.02-rd.03)	04	896.154	0	0	896.154	0	0	0	0	0	0
II. NUMERAR DIN ACTIVITATEA DE INVESTITII	05										
1. Incasari	06	0			0						
2. Plati	07	6.663			6.663		0				0
3. Numerar net din activitatea de investitii (rd.06-rd.07)	08	-6.663	0	0	-6.663	0	0	0	0	0	0
III. NUMERAR DIN ACTIVITATEA DE FINANTARE	09										
1. Incasari	10	0			0						
2. Plati	11	0									
3. Numerar net din activitatea de finantare (rd.10-rd.11)	12	0	0	0	0	0	0	0	0	0	0
IV. CRESTEREA(DESCRESTEREA) NETA DE NUMERAR SI ECHIVALENT DE NUMERAR (rd.04+rd.08+rd.12)	13	889.491	0	0	889.491	0	0	0	0	0	0
V. NUMERAR SI ECHIVALENT DE NUMERAR LA INCEPUTUL ANULUI	14	1.849.305			1.849.305			0			0
-sume recuperate din excedentul anului precedent	14,1	0			0						
-sume utilizate din excedentul anului precedent	14,2	0			0						
Sume transferate din disponibilul neutralizat la finele anului precedent)	14,3										
V. NUMERAR SI ECHIVALENT DE NUMERAR LA SFARSITUL PERIOADEI	15	2.738.796	0	0	2.738.796	0	0	0	0	0	0

CONDUCATORUL INSTITUTIEI

M. M. 2021



CONDUCATORUL COMPARTIMENTULUI

FINANCIAR CONTABIL

M. M. 2021

*) La unitățile administrativ - teritoriale și unitățile de învățământ preuniversitar coloana 3 nu se aduna la coloana 1-Total
 **) Rândurile 14.1 și 14.2 se completează pentru bugetele locale, bugetul Fondului pentru mediu, bugetul veniturilor proprii și subvenții, bugetele activităților cu venituri proprii, bugetele activității de privatizare, bugetul fondurilor externe nerambursabile (sursa 08/D) în situația existenței doar a unui buget de venituri și cheltuieli.
 ***) Rândul 14.3 se completează pentru Bugetul fondurilor externe nerambursabile (sursa 08/D) în situația existenței doar a unui buget de cheltuieli și pentru bugetul creditelor

Situatia activelor si datoriilor institutiilor publice
din administratia locala
30.09.2021

pag.: 1 - lei -

COD	DENUMIRE INDICATORI	Sold la inceputul anului	Sold la sfarsitul perioadei
18005	Disponibilitati in lei ale institutiilor publice locale si ale institutiilor publice de subordonare locala, la trezorerii (ct.5100000+5120101+5120501+5150101+5150103+5150500+5150600+5160101+5160301+5160302+5170101+5170301+5170302+5210100+5210300+5280000+5290201+5290301+5290400+5290901+5410101+5500101+ 5520000+5550101+5570101+5580101+5580201+5600101+5600300+5610101+5610300+5620101+5620300-7700000), din care:	1.849.305	2.738.796
18008	Total (in baze cash) (rd.04+05)	1.849.305	2.738.796
18010	Total (in baze accrual)(rd.08+09)	1.849.305	2.738.796
18032	Disponibilitati ale institutiilor publice locale si ale institutiilor de subordonare locala la institutiile de credit rezidente (ct.5110101+5110102+5120102+5120402+5120502+5150102+5150202+5160102+5160202+5170102+5170202+5290202+5290302+5290902+5500102+5550102+5550202+5570202+5580102+5580302+5600102+5600103+5610102+5610103+5620102+5620103), din care:	16.034	17.834
18036	Total (in baze cash) (rd.32+35)	16.034	17.834
18038	Total (in baze accrual) (rd.36+37)	16.034	17.834
18141	Participatiile autoritatilor locale la alte societati care nu sunt organizate pe actiuni (regii autonome,srl,comandita, etc.) (ct.2600300-2960103)	300	300
18142	Total (la valoarea de intrare mai putin ajustarile cumulate pentru pierderea de valoare) (rd.141)	300	300
18176	1.Creante ale bugetului local (ct.4640000-4970000). Total (rd.177+178+179+183), din care:	1.054.600	1.171.633
18177	- de la gospodariile populatie (S14)	765.194	851.889
18178	- de la societati nefinanciare (S11)	289.406	319.744
18185	Total creante (rd.176+184)	1.054.600	1.171.633
18203	1.Sume datorate tertilor reprezentand garantii si cautiuni aflate in conturile institutiilor publice (ct.4280101+4280201+4620101+4620109).Total (rd.204+205+206), din care:	16.034	17.834
18204	- salariatilor (gospodariile populatiei)(S143)	16.034	17.834
18320	Datorii comerciale curente legate de livrari de bunuri si servicii (ct.4010100+4030100+ 4040100+4050100+4080000+4190000+4620101). Total (rd.321+322+326+327) din care catre:		9.441
18321	-Societati nefinanciare (S11)		9.441
18331	Datoriile institutiilor publice din administratia locala catre bugete (ct.4310100+4310200+4310300+4310400+4310500+4310600+4310700+4370100+4370200+4370300+4420300+4420801+4440000+4460100+4460200+4480100)	36.764	35.427
18332	Salariile angajatilor (ct.4210000+4230000+4260000+4270100+4270300+4280101)	64.219	66.091
18333	Alte drepturi cuvenite altor categorii de persoane (ct.4260000+4270200+4270300+4290000+4380000)	12.132	53.814
18335	Total (rd.331+332+333+334)	113.115	155.332

Conducatorul institutiei

[Signature]



Conducatorul compartimentului
financiar- contabil

[Signature]

DENUMIRE INDICATORI	COD	Sold la inceputul anului	Sold la finele perioadei	
			TOTAL	Din care: aferent sumelor angajate cu prevederi bugetare
PLATI RESTANTE- TOTAL (rd.150+300) din care:	40001		39.693	39.693
-sub 30 de zile(rd.151+301)	40002		33.003	33.003
- peste 30 de zile (rd.152+302)	40003		6.690	6.690
PLATI RESTANTE- TOTAL SECTIUNEA DE FUNCTIONARE (rd.160+170+240+250+270+280+290) din care:	40150		39.693	39.693
-sub 30 de zile(rd.161+171+241+251+271+281+291)	40151		33.003	33.003
- peste 30 de zile (rd.162+172+242+252+272+282+292)	40152		6.690	6.690
Plati restante catre furnizori,creditori din operatii comerciale (ct.4010100,ct.4030100,ct.4620101,ct.4620109) (rd.161+162+163+165+166) din care:	40160			
-sub 30 de zile	40161		9.441	9.441
Plati restante fata de alte categorii de persoane,(ct.4270300, ct.4290000,ct.4380000) (rd.251+252+253+257+258), din care:	40250		30.252	30.252
-sub 30 de zile	40251		23.562	23.562
- peste 30 de zile	40252		6.690	6.690

Conducatorul institutiei





Conducatorul compartimentului financiar contabil



DENUMIRE INDICATORI	COD	Sold la inceputul anului	Sold la finele perioadei	
			TOTAL	Din care: aferent sumelor angajate cu prevederi bugetare
PLATI RESTANTE TOTAL (rd.150+300) din care:	42001		39.693	39.693
-sub 30 de zile(rd.151+301)	42002		33.003	33.003
- peste 30 de zile (rd.152+302)	42003		6.690	6.690
PLATI RESTANTE- TOTAL SECTIUNEA DE FUNCTIONARE (rd.160+170+240+250+270+280+290) din care:	42150		39.693	39.693
-sub 30 de zile(rd.161+171+241+251+271+281+291)	42151		33.003	33.003
- peste 30 de zile (rd.162+172+242+252+272+282+292)	42152		6.690	6.690
Plati restante catre furnizori,creditori din operatii comerciale (ct.4010100,ct.4030100,ct.4620101,ct.4620109)	42160			
(rd.161+162+163+165+166) din care:			9.441	9.441
-sub 30 de zile	42161		9.441	9.441
Plati restante fata de alte categorii de persoane,(ct.4270300, ct.4290000,ct.4380000) (rd.251+252+253+257+258), din care:	42250		30.252	30.252
-sub 30 de zile	42251		23.562	23.562
- peste 30 de zile	42252		6.690	6.690

Conducatorul institutiei

Conducatorul compartimentului
financiar contabil

[Handwritten signature]

II. Sinteza platilor restante si arierateelor
30.09.2021

Pag: 1

Nr rd	Explicatie	Plati restante		Plati restante aferente programelor nationale		Plati restante aferente fondurilor externe nerambursabile postaderare****)		Plati restante aferente fondurilor externe nerambursabile preaderare (sursa 08/D)	
		total**)	din care arierate****)	total	din care arierate	total	din care arierate	total	din care arierate
0		1	1.1	2	2.1	3	3.1	4	4.1
1	Sold la finele lunii precedente	6.690							
2	Sold la finele perioadei	39.693							

Conducatorul institutiei

Conducatorul compartimentului
financiar contabil

[Handwritten signature]

II. Sinteza platilor restante si arieratelor
-bugete locale-
30.09.2021

Nr rd	Explicatie	Plati restante		Plati restante aferente programeilor nationale		Plati restante aferente fondurilor externe nerambursabile postaderare****)		Plati restante aferente fondurilor externe nerambursabile preaderare (sursa 08/D)	
		total**)	din care arierate***)	total	din care arierate	total	din care arierate	total	din care arierate
		1	1.1	2	2.1	3	3.1	4	4.1
1	0	6.690							
2	Sold la finele lunii precedente	39.693							
	Sold la finele perioadei								

Conducatorul institutiei
[Signature]



Conducatorul compartimentului
financiar contabil
[Signature]

Capi- tol	Sub- capi- tol	Pa- ra- graf	Gru- pa / Titlu	Ali- ne- at	Denumire indicator	Credite de angajament			Credite bugetare		Angajamente legale	Plati efectuate	Angajamente legale de platit	Cheltuieli efective
						1	2	3	4	5				
			A		B									
5002					TOTAL CHELTUIELI	2.470.000	2.300.000	4.504.000	3.882.340	4.495.044	4.495.044	1.231.069	3.263.975	1.301.722
5100	02				Partea I-a SERVICII PUBLICE GENERALE	599.000	599.000	1.402.000	1.253.680	1.402.000	1.402.000	457.918	944.082	447.131
5102					AUTORITATI PUBLICE SI ACTIUNI EXTERNE	599.000	599.000	1.402.000	1.253.680	1.402.000	1.402.000	457.918	944.082	447.131
	01				Autoritati executive si legislative	599.000	599.000	1.402.000	1.253.680	1.402.000	1.402.000	457.918	944.082	447.131
					Autoritati executive	599.000	599.000	1.402.000	1.253.680	1.402.000	1.402.000	457.918	944.082	447.131
6000	02				Partea II-a APARARE, ORDINE PUBLICA SI SIGURANTA NATIONALA									
6102					ORDINE PUBLICA SI SIGURANTA NATIONALA									
	50				Alte cheltuieli in domeniul ordinii publice si sigurantei nationale	700.000	682.000	1.459.000	1.267.210	1.453.019	1.453.019	565.100	887.919	504
6500	02				Partea III-a CHELTUIELI SOCIAL-CULTURALE	300.000	282.000	408.800	357.290	402.819	402.819	64.301	338.518	504
6502					INVATAMANT									
	04				Invatamant secundar									
					Invatamant secundar inferior									
	50				Alte cheltuieli in domeniul invatamantului	300.000	282.000	300.000	282.000	300.000	300.000		300.000	
6602					SANATATE	200.000	200.000	200.000	200.000	200.000	200.000		200.000	
	50				Alte cheltuieli in domeniul sanatatii	200.000	200.000	200.000	200.000	200.000	200.000		200.000	
					Alte institutii si actiuni sanitare	200.000	200.000	200.000	200.000	200.000	200.000		200.000	
6702					CULTURA, RECREERE SI RELIGIE	200.000	200.000	365.000	323.700	365.000	365.000	115.398	249.602	124.651
	03				Servicii culturale	200.000	200.000	365.000	323.700	365.000	365.000	115.398	249.602	124.651
					Biblioteci publice comunale, orasenesti, municipale			52.100	39.150	52.100	52.100	38.620	13.480	38.620
6702	03	07			Camine culturale	200.000	200.000	260.000	244.800	260.000	260.000	37.756	222.244	47.008
					Centre pentru conservarea si promovarea culturii traditionale			52.900	39.750	52.900	52.900	39.022	13.878	39.023

Capi- fol	Sub- capi- fol	Pa- ra- graf	Gru- pa / Titlu	Ar- ti- col	Ali- ne- at	Denumire indicator	Credite de angajament			Credite bugetare		Angajamente legale	Plati efectuate	Angajamente legale de platit	Cheltuieli efective
							1	2	3	4	5				
6802	05					B									
						ASIGURARI SI ASISTENTA SOCIALA									
						Asistenta sociala in caz de boli si invaliditati			485.200	386.220	485.200	385.401	99.799	427.421	
6802	05	02				Asistenta sociala in caz de invaliditate			478.000	386.000	478.000	385.185	92.815	427.205	
						Prevenirea excluderii sociale			478.000	386.000	478.000	385.185	92.815	427.205	
						Ajutor social			7.200	220	7.200	216	6.984	216	
									7.200	220	7.200	216	6.984	216	
7000	02					Partea IV-a SERVICII SI DEZVOLTARE PUBLICA, LOCUINTE, MEDIU SI APE		454.000	414.000	762.000	759.025	145.051	613.974	157.423	
7002	05					LOCUINTE, SERVICII SI DEZVOLTARE PUBLICA		387.000	347.000	526.000	523.025	38.227	484.798	41.202	
						Alimentare cu apa si amenajari hidrotehnice		267.000	267.000	322.000	319.025	9.533	309.492	12.508	
						Alimentare cu apa		267.000	267.000	322.000	319.025	9.533	309.492	12.508	
						Iluminat public si electrificari				64.000	64.000	28.694	35.306	28.694	
						Alimentare cu gaze naturale in localitati		120.000	80.000	120.000	120.000		120.000		
						Alte servicii in domeniile locuintelor, serviciilor si dezvoltarii comunale				20.000	20.000		20.000		
7402	05					PROTECTIA MEDIULUI		67.000	67.000	236.000	236.000	106.824	129.176	116.221	
						Salubritate si gestiunea deseurilor				82.000	82.000	71.035	10.965	80.432	
						Salubritate				82.000	82.000	71.035	10.965	80.432	
						Canalizarea si tratarea apelor reziduale		67.000	67.000	154.000	154.000	35.789	118.211	35.789	
8000	02					Partea V-a ACTIUNI ECONOMICE		717.000	605.000	881.000	881.000	63.000	818.000	74.852	
8302						AGRICULTURA, SILVICULTURA, SI VANATOARE				94.000	94.000	63.000	31.000	73.817	
						Alte cheltuieli in domeniul agriculturii, stiviculturii,pisciculturii si vanatorii				94.000	94.000	63.000	31.000	73.817	
8402						TRANSPORTURI		717.000	605.000	787.000	787.000		787.000		
						Transport rutier		717.000	605.000	787.000	787.000		787.000		

Capi- tol	Sub- capi- tol	Pa- ra- graf	Gru- pa / Titlu	Ar- ti- col	Ali- ne- at	Denumire indicator	Credite de angajament			Credite bugetare		Angajamente legale	Plati efectuate	Angajamente legale de platit	Cheltuieli efective
							1	2	3	aprobate la finele perioadei de raportare	trimestriale cumulate				
5002						B									
	01					TOTAL CHELTUIELI	2.470.000	2.300.000	4.504.000	3.882.340	4.495.044	1.231.069	3.263.975	1.301.722	
	10					CHELTUIELI CURENTE	2.034.000	1.582.340	2.034.000	1.582.340	2.034.000	1.233.362	800.638	1.280.047	
	10	01				TITLUL I CHELTUIELI DE PERSONAL	1.063.420	785.160	1.063.420	785.160	1.063.420	734.349	329.071	734.485	
	10	01				Cheltuieli salariale in bani	1.039.870	767.080	1.039.870	767.080	1.039.870	718.197	321.673	718.331	
	10	01	01			Salarii de baza	880.410	650.530	880.410	650.530	880.410	612.153	268.257	612.398	
	10	01	06			Alte sporuri	5 100	3 900	5 100	3 900	5 100	3 594	1 506	3 614	
	10	01	12			Indemnizatii platite unor persoane din afara unitatii	77.800	55 400	77.800	55 400	77.800	47.840	29.960	47.840	
	10	01	17			Indemnizatii de hrana	76.560	57.250	76.560	57.250	76.560	54 610	21 950	54.479	
	10	03				Contributii	23.550	18.080	23.550	18.080	23.550	16.152	7.398	16.154	
	10	03	07			Contributia asiguratorie pentru munca	23.550	18.080	23.550	18.080	23.550	16 152	7.398	16.154	
	20					TITLUL II BUNURI SI SERVICII	810.300	657.460	810.300	657.460	810.300	359.334	450.966	364.201	
	20	01				Bunuri si servicii	674 900	556.710	674 900	556.710	674.900	319 959	354 941	331.048	
	20	01	01			Furnituri de birou	6 500	5 500	6 500	5 500	6 500	2 501	3 999	2 501	
	20	01	02			Materiale pentru curatenie	4 500	4 500	4 500	4 500	4 500	1.642	2 858	1.642	
	20	01	03			Incalziti, iluminat si forta motrica	98 700	77.220	98 700	77.220	98.700	44.846	53.854	51.770	
	20	01	04			Apa, canal si salubritate	98.000	86 310	98.000	86 310	98.000	74.369	23.631	83.766	
	20	01	05			Carburanti si lubrifianti	11.000	9 500	11.000	9 500	11 000	3.162	7.838	3.162	
	20	01	06			Piese de schimb	5.000	5.000	5.000	5.000	5.000	750	4.250	750	
	20	01	07			Transport	11.000	6.500	11.000	6.500	11.000	6.295	4.705	6.295	
	20	01	08			Posta, telecomunicatii, radio, tv, internet	17.400	15.300	17.400	15.300	17.400	11.380	6.020	11.380	
	20	01	09			Materiale si prestari de servicii cu caracter functional	20.000	20.000	20.000	20.000	20.000	7 632	12.368	7 632	
	20	01	30			Alte bunuri si servicii pentru intretinere si functionare	402 800	326.880	402 800	326.880	402.800	167.382	235.418	162.150	

Capi- tol	Sub- capi- tol	Pa- ra- gra- ful	Gru- pa / Titlu	Ar- ti- col	Ali- ne- at	Denumire indicator	Credite de angajament			Credite bugetare		Angajamente legale bugetare	Plati efectuate	Angajamente legale de platit	Cheltuieli efective
							aprobate la finele perioadei de raportare	trimestriale cumulate	aprobate la finele perioadei de raportare	trimestriale cumulate					
A						B	1	2	3	4	5	6	7	8-6-7	9
	85					RECUPERATE IN ANUL CURENT									
						Titlul XIX PLATI EFECTUATE IN ANII PRECEDENTI SI RECUPERATE IN ANUL CURENT									
	85	01				Plati efectuate in anii precedenti si recuperate in anul curent									
	85	01	01			Plati efectuate in anii precedenti si recuperate in anul curent (SF)	599.000	599.000	1.402.000	1.253.680	1.402.000	1.402.000	457.918	944.082	447.131
5100	02					Partea I-a SERVICII PUBLICE GENERALE	599.000	599.000	1.402.000	1.253.680	1.402.000	1.402.000	457.918	944.082	447.131
5102						AUTORITATI PUBLICE SI ACTIUNI EXTERNE			803.000	654.680	803.000	803.000	451.255	351.745	447.020
	01					CHELTUIELI CURENTE			521.400	382.000	521.400	521.400	341.073	180.327	340.871
	10	01				TITLUL I CHELTUIELI DE PERSONAL			509.900	373.500	509.900	509.900	333.569	176.331	333.372
	10	01	01			Cheltuieli salariale in bani			410.500	301.800	410.500	410.500	270.311	140.189	270.291
	10	01	01			Salarii de baza			5.100	3.900	5.100	5.100	3.594	1.506	3.614
	10	01	06			Alte sporuri									
	10	01	12			Indemnizatii platite unor persoane din afara unitatii			77.800	55.400	77.800	77.800	47.840	29.960	47.840
	10	01	17			Indemnizatii de hrana			16.500	12.400	16.500	16.500	11.824	4.676	11.627
	10	03				Contributii			11.500	8.500	11.500	11.500	7.504	3.996	7.499
	10	03	07			Contributia asiguratorie pentru munca			11.500	8.500	11.500	11.500	7.504	3.996	7.499
	20					TITLUL II BUNURI SI SERVICII			281.600	272.680	281.600	281.600	110.182	171.418	106.149
	20	01				Bunuri si servicii			217.000	212.080	217.000	217.000	84.612	132.388	86.801
	20	01	01			Furnituri de birou			4.000	4.000	4.000	4.000	1.214	2.786	1.214
	20	01	02			Material pentru curatenie			3.000	3.000	3.000	3.000	153	2.847	153
	20	01	03			Incalzit, iluminat si forta motrica			20.000	20.000	20.000	20.000	6.345	13.655	11.510
	20	01	05			Carburanti si lubrifianti			6.000	6.000	6.000	6.000	349	5.651	349

Capi- tol	Sub- capi- tol	Pa- ra- graf	Gru- pa / Titlu	Ar- ti- col	Ali- ne- at	Denumire indicator	Credite de angajament			Credite bugetare			Angajamente legale	Plati efectuate	Angajamente legale de platit	Cheltuieli efective
							aprobate la finele perioadei de raportare	trimestriale cumulate	aprobate la finele perioadei de raportare	trimestriale cumulate	aprobate la finele perioadei de raportare	trimestriale cumulate				
A						B	1	2	3	4	5	6	7	8=6-7	9	
		71	01			Active fixe										
		71	01	03		Mobilier, aparatura birotica si alte active corporale	700.000	682.000	1.459.000	1.267.210	1.453.019	1.453.019	565.100	887.919	504	
6500	02					Partea III-a CHELTUIELI SOCIAL-CULTURALE	300.000	282.000	408.800	357.290	402.819	402.819	64.301	338.518	504	
6502						INVATAMANT			108.800	75.290	108.800	108.800	70.282	38.518	621.812	
		01				CHELTUIELI CURENTE			101.800	72.290	101.800	101.800	67.282	34.518	69.740	
		20				TITLUL II BUNURI SI SERVICII			92.000	65.120	92.000	92.000	62.621	29.379	66.740	
		20	01			Bunuri si servicii			2.500	1.500	2.500	2.500	1.287	1.213	62.079	
		20	01	01		Furnituri de birou			1.500	1.500	1.500	1.500	1.489	11	1.287	
		20	01	02		Materiale pentru curatenie			16.000	12.620	16.000	16.000	11.524	4.476	1.489	
		20	01	03		Incalziri, iluminat si forta motrica			5.000	3.500	5.000	5.000	2.813	2.187	13.282	
		20	01	05		Carburanti si lubrifianti			11.000	6.500	11.000	11.000	6.295	4.705	2.813	
		20	01	07		Transport			8.000	6.000	8.000	8.000	5.785	2.215	6.295	
		20	01	08		Posta, telecomunicatii, radio, tv, internet			48.000	33.500	48.000	48.000	33.428	14.572	5.785	
		20	01	30		Alte bunuri si servicii pentru intretinere si functionare			4.300	3.670	4.300	4.300	1.431	2.869	5.785	
		20	06			Deplasari, detasari, transferari			4.300	3.670	4.300	4.300	1.431	2.869	31.128	
		20	06	01		Deplasari interne, detasari, transferari			1.500	1.500	1.500	1.500	1.230	270	1.431	
		20	13			Pregatire profesionala			4.000	2.000	4.000	4.000	2.000	2.000	1.230	
		20	30			Alte cheltuieli			4.000	2.000	4.000	4.000	2.000	2.000	2.000	
		20	30	04		Chirii			4.000	2.000	4.000	4.000	2.000	2.000	2.000	
		57				TITLUL VIII ASISTENTA SOCIALA			7.000	3.000	7.000	7.000	3.000	4.000	2.000	
		57	02			Ajutoare sociale			7.000	3.000	7.000	7.000	3.000	4.000	2.000	
		57	02	01		Ajutoare sociale in numerar			7.000	3.000	7.000	7.000	3.000	4.000	3.000	
		70				CHELTUIELI DE CAPITAL	300.000	282.000	300.000	282.000	300.000	300.000	3.000	4.000	3.000	

Capi- tol	Sub- capi- tol	Pa- ra- graf	Gru- pa / Titlu	Ar- ti- col	Ali- ne- at	Denumire indicator	Credite de angajament		Credite bugetare		Angajamente legale	Plati efectuate	Angajamente legale de platit	Cheltuieli efective
							1	2	3	4				
						B				5	6	7	8-6-7	9
			71	01		TITLUL XIII ACTIVE NEFINANCIARE	300.000	282.000	300.000	282.000	300.000		300.000	
			71	01		Active fixe	300.000	282.000	300.000	282.000	300.000		300.000	
			71	01	01	Constructii	200.000	200.000	200.000	200.000	200.000		200.000	
			71	01	30	Alte active fixe (inclusiv reparatii capitale)	100.000	82.000	100.000	82.000	100.000		100.000	
			84			PLATI EFECTUATE IN ANII PRECEDENTI SI RECUPERATE IN ANUL CURENT			-5.981		-5.981			
			85			Titlul XIX PLATI EFECTUATE IN ANII PRECEDENTI SI RECUPERATE IN ANUL CURENT			-5.981		-5.981			
			85	01		Plati efectuate in anii precedenti si recuperate in anul curent			-5.981		-5.981			
			85	01	01	Plati efectuate in anii precedenti si recuperate in anul curent (SF)			-5.981		-5.981			
6602			70			SANATATE	200.000	200.000	200.000	200.000	200.000		200.000	
			71			CHELTUIELI DE CAPITAL	200.000	200.000	200.000	200.000	200.000		200.000	
			71	03		Reparatii capitale aferente activelor fixe	200.000	200.000	200.000	200.000	200.000		200.000	
6702			01			CULTURA, RECREERE SI RELIGIE	365.000	323.700	365.000	323.700	365.000	115.398	249.602	124.651
			10			CHELTUIELI CURENTE	165.000	123.700	165.000	123.700	165.000	115.398	49.602	115.399
			10	01		TITLUL I CHELTUIELI DE PERSONAL	153.900	115.800	153.900	115.800	153.900	114.755	39.145	114.755
			10	01		Cheltuieli salariale in bani	150.400	113.100	150.400	113.100	150.400	112.233	38.167	112.233
			10	01	01	Salarii de baza	137.800	103.500	137.800	103.500	137.800	103.212	34.588	103.212
			10	01	17	Indemnizatii de hrana	12.600	9.600	12.600	9.600	12.600	9.021	3.579	9.021
			10	03		Contributii	3.500	2.700	3.500	2.700	3.500	2.522	978	2.522

Capi- tol	Sub- capi- tol	Pa- ra- gra- ful	Ar- ti- col	Ali- ne- at	Denumire indicator	Credite de angajament		Credite bugetare		Angajamente bugetare	Angajamente legale	Plati efectuate	Angajamente legale de platit	Cheltuieli efective
						aprobate la finele perioadei de raportare	trimestriale cumulate	aprobate la finele perioadei de raportare	trimestriale cumulate					
A					B	1	2	3	4	5	6	7	8=6-7	9
7000	02				Partea IV-a SERVICII SI DEZVOLTARE PUBLICA, LOCUINTE, MEDIU SI APE	454.000	414.000	762.000	643.450	759.025	759.025	145.051	613.974	157.423
7002					LOCUINTE, SERVICII SI DEZVOLTARE PUBLICA	387.000	347.000	526.000	444.100	523.025	523.025	38.227	484.798	41.202
	01				CHELTUIELI CURENTE			139.000	97.100	139.000	139.000	41.202	97.798	41.202
	20				TITLUL II BUNURI SI SERVICII			139.000	97.100	139.000	139.000	41.202	97.798	41.202
	20	01			Bunuri si servicii			91.000	74.100	91.000	91.000	36.510	54.490	36.510
	20	01	03		Incalziri, iluminat si forta motrica			42.000	31.000	42.000	42.000	26.334	15.666	26.334
	20	01	04		Apa. canal si salubritate			22.000	17.600	22.000	22.000	7.789	14.211	7.789
	20	01	30		Alte bunuri si servicii pentru intretinere si functionare			27.000	25.500	27.000	27.000	2.387	24.613	2.387
	20	02			Reparatii curente			13.000	13.000	13.000	13.000		13.000	
	20	30			Alte cheltuieli			35.000	10.000	35.000	35.000	4.692	30.308	4.692
	20	30	30		Alte cheltuieli cu bunuri si servicii			35.000	10.000	35.000	35.000	4.692	30.308	4.692
	70				CHELTUIELI DE CAPITAL	387.000	347.000	387.000	347.000	387.000	387.000		387.000	
	71				TITLUL XIII ACTIVE NEFINANCIARE	387.000	347.000	387.000	347.000	387.000	387.000		387.000	
	71	01			Active fixe	387.000	347.000	387.000	347.000	387.000	387.000		387.000	
	71	01	30		Alte active fixe (inclusiv reparatii capitale)	387.000	347.000	387.000	347.000	387.000	387.000		387.000	
	84				PLATI EFECTUATE IN ANII PRECEDENTI SI RECUPERATE IN ANUL CURENT			-2.975		-2.975	-2.975	-2.975		
	85				Titlul XIX PLATI EFECTUATE IN ANII PRECEDENTI SI RECUPERATE IN ANUL CURENT			-2.975		-2.975	-2.975	-2.975		
	85	01			Plati efectuate in anii precedenti si recuperate in anul curent			-2.975		-2.975	-2.975	-2.975		
	85	01	01		Plati efectuate in anii precedenti si			-2.975		-2.975	-2.975	-2.975		

Capi- tol	Sub- capi- tol	Pa- ra- graf	Gru- pa / Titlu	Ar- ti- col	Ali- ne- at	Denumire indicator	Credite de angajament		Credite bugetare			Angajamente legale	Plati efectuate	Angajamente legale de platit	Cheltuieli efective
							aprobate la finele perioadei de raportare	trimestriale cumulate	aprobate la finele perioadei de raportare	trimestriale cumulate	Angajamente bugetare				
A						B	1	2	3	4	5	6	7	8-6-7	9
7402						recuperate in anul curent (SF)	67.000	67.000	236.000	199.350	-2.975	-2.975	-2.975	8-6-7	9
		01				PROTECTIA MEDIULUI			169.000	132.350	236.000	106.824	106.824	129.176	116.221
		10				CHELTUIELI CURENTE			56.200	37.860	169.000	106.824	106.824	62.176	116.221
		10	01			TITLUL I CHELTUIELI DE PERSONAL			54.960	36.980	56.200	29.799	29.799	26.401	29.799
		10	01	01		Cheltuieli salariale in bani			48.710	32.730	54.960	29.146	29.146	25.814	29.146
		10	01	01		Salarii de baza			6.250	4.250	48.710	26.181	26.181	22.529	26.181
		10	01	17		Indemnitatii de hrana			1.240	880	6.250	2.965	2.965	3.285	2.965
		10	03			Contributii			1.240	880	1.240	653	653	587	653
		10	03	07		Contributia asiguratorie pentru munca			1.240	880	1.240	653	653	587	653
		20				TITLUL II BUNURI SI SERVICII			112.800	94.490	112.800	77.025	77.025	35.775	86.422
		20	01			Bunuri si servicii			99.800	84.510	99.800	72.573	72.573	27.227	81.970
		20	01	03		Incalziti, iluminat si forta motrica			10.000	6.000	10.000	10.000	10.000	10.000	10.000
		20	01	04		Apa, canal si salubritate			76.000	68.710	76.000	66.580	66.580	9.420	75.977
		20	01	30		Alte bunuri si servicii pentru intretinere si functionare			13.800	9.800	13.800	5.993	5.993	7.807	5.993
		20	30			Alte cheltuieli			13.000	9.980	13.000	4.452	4.452	8.548	4.452
		20	30	30		Alte cheltuieli cu bunuri si servicii			13.000	9.980	13.000	4.452	4.452	8.548	4.452
		70				CHELTUIELI DE CAPITAL		67.000	67.000	67.000	67.000	67.000	67.000	67.000	67.000
		71				TITLUL XIII ACTIVE NEFINANCIARE		67.000	67.000	67.000	67.000	67.000	67.000	67.000	67.000
		71	01			Active fixe		67.000	67.000	67.000	67.000	67.000	67.000	67.000	67.000
		71	01	30		Alte active fixe (inclusiv reparatii capitale)		67.000	67.000	67.000	67.000	67.000	67.000	67.000	67.000
8000	02					Partea V-a ACTIUNI ECONOMICE	717.000	603.000	881.000	718.000	881.000	63.000	63.000	818.000	74.852
8302						AGRICULTURA, SILVICULTURA, SI VANATOARE			94.000	73.000	94.000	63.000	63.000	31.000	73.817
		01				CHELTUIELI CURENTE			94.000	73.000	94.000	63.000	63.000	31.000	63.044

Conducatorul institutiei,

[Handwritten signature]

Conducatorul compartimentului
financiar-contabil

[Handwritten signature]



CONTUL DE EXECUTIE AL BUGETULUI LOCAL - CHELTUIELI
 SECTIUNEA DE FUNCTIONARE
 30.09.2021

Pag. 1 - lei-

Capi- tol	Sub- capi- tol	Pa- ra- graf	Gru- pa / Titlu	Ar- ti- col	Ali- ne- at	Denumire indicator	Credite de angajament		Credite bugetare		Angajamente bugetare	Angajamente legale	Plati efectuate	Angajamente legale de plati	Cheltuieli efective
							aprobat la finele perioadei de raportare	trimestriale cumulate	aprobat la finele perioadei de raportare	trimestriale cumulate					
A							1	2	3	4	5	6	7	8=6-7	9
5002						TOTAL CHELTUIELI	2.034.000	1.582.340	2.034.000	1.582.340	2.025.044	2.025.044	1.224.406	800.638	1.280.047
	01					CHELTUIELI CURENTE	2.034.000	1.582.340	2.034.000	1.582.340	2.034.000	2.034.000	1.233.362	800.638	1.280.047
	10					TITLUL I CHELTUIELI DE PERSONAL	1.063.420	785.160	1.063.420	785.160	1.063.420	1.063.420	734.349	329.071	734.485
	10	01				Cheltuieli salariale in bani	1.039.870	767.080	1.039.870	767.080	1.039.870	1.039.870	718.197	321.673	718.331
	10	01	01			Salarii de baza	880.410	650.530	880.410	650.530	880.410	880.410	612.153	268.257	612.398
	10	01	06			Alte sporuri	5.100	3.900	5.100	3.900	5.100	5.100	3.594	1.506	3.614
	10	01	12			Indemnizatii platite unor persoane din afara unitatii	77.800	55.400	77.800	55.400	77.800	77.800	47.840	29.960	47.840
	10	01	17			Indemnizatii de hrana	76.560	57.250	76.560	57.250	76.560	76.560	54.610	21.950	54.479
	10	03				Contributii	23.550	18.080	23.550	18.080	23.550	23.550	16.152	7.398	16.154
	10	03	07			Contributia asiguratorie pentru munca	23.550	18.080	23.550	18.080	23.550	23.550	16.152	7.398	16.154
	20					TITLUL II BUNURI SI SERVICII	810.300	657.460	810.300	657.460	810.300	810.300	359.334	450.966	364.201
	20	01				Bunuri si servicii	674.900	556.710	674.900	556.710	674.900	674.900	319.959	354.941	331.048
	20	01	01			Furnituri de birou	6.500	5.500	6.500	5.500	6.500	6.500	2.501	3.999	2.501
	20	01	02			Material pentru curatenie	4.500	4.500	4.500	4.500	4.500	4.500	1.642	2.858	1.642
	20	01	03			Incalziti, iluminati si forta motrica	98.700	77.220	98.700	77.220	98.700	98.700	44.846	53.854	51.770
	20	01	04			Apa, canal si salubritate	98.000	86.310	98.000	86.310	98.000	98.000	74.369	23.631	83.766
	20	01	05			Carburanti si lubrifianti	11.000	9.500	11.000	9.500	11.000	11.000	3.162	7.838	3.162
	20	01	06			Piese de schimb	5.000	5.000	5.000	5.000	5.000	5.000	750	4.250	750
	20	01	07			Transport	11.000	6.500	11.000	6.500	11.000	11.000	6.295	4.705	6.295
	20	01	08			Posta, telecomunicatii, radio, tv, internet	17.400	15.300	17.400	15.300	17.400	17.400	11.380	6.020	11.380
	20	01	09			Material si prestari de servicii cu caracter functional	20.000	20.000	20.000	20.000	20.000	20.000	7.632	12.368	7.632
	20	01	30			Alte bunuri si servicii pentru intretinere si functionare	402.800	326.880	402.800	326.880	402.800	402.800	167.382	235.418	162.150

Capi- tol	Sub- capi- tol	Pa- ra- graf	Gru- pa / Titlu col	Ar- ti- col	Ali- ne- at	Denumire indicator	Credite de angajament		Credite bugetare		Angajamente bugetare	Angajamente legale	Plati efectuate	Angajamente legale de plati	Cheltuieli efective
							aprobat la finele perioadei de raportare	trimestriale cumulate	aprobat la finele perioadei de raportare	trimestriale cumulate					
A						B									
						Reparatii curente	1	2	3	4	5	6	7	8-6-7	9
			20	02		Bunuri de natura obiectelor de inventar			13.000	13.000	13.000	13.000		13.000	
			20	05		Alte obiecte de inventar			20.000	20.000	20.000	20.000	6.222	13.778	
			20	05	30	Deplasari, detasari, transferari			20.000	20.000	20.000	20.000	6.222	13.778	
			20	06		Deplasari interne, detasari, transferari			14.900	14.270	14.900	14.900	4.063	10.837	4.063
			20	06	01	Pregatire profesionala			1.500	1.500	1.500	1.500	1.230	270	1.230
			20	13		Alte cheltuieli			86.000	51.980	86.000	86.000	27.860	58.140	27.860
			20	30		Prime de asigurare non-viata			4.000	2.000	4.000	4.000	2.000	2.000	2.000
			20	30	03	Chriti			4.000	2.000	4.000	4.000	2.000	2.000	2.000
			20	30	04	Alte cheltuieli cu bunuri si servicii			78.000	49.980	78.000	78.000	25.860	52.140	25.860
			20	30	30	TTITLUL VIII ASISTENTA SOCIALA			160.280	139.720	160.280	160.280	139.679	20.601	181.361
			57	02		Ajutoare sociale			160.280	139.720	160.280	160.280	139.679	20.601	181.361
			57	02	01	Ajutoare sociale in numerar			160.280	139.720	160.280	160.280	139.679	20.601	181.361
			84	02	01	PLATI EFECTUATE IN ANII PRECEDENTI SI RECUPERATE IN ANUL CURENT			-8.956	-8.956	-8.956	-8.956	-8.956	-8.956	-8.956
			85	01		TTitlul XIX PLATI EFECTUATE IN ANII PRECEDENTI SI RECUPERATE IN ANUL CURENT			-8.956	-8.956	-8.956	-8.956	-8.956	-8.956	-8.956
			85	01	01	Plati efectuate in anii precedenti si recuperate in anul curent			-8.956	-8.956	-8.956	-8.956	-8.956	-8.956	-8.956
			85	01	01	Plati efectuate in anii precedenti si recuperate in anul curent (SF)			-8.956	-8.956	-8.956	-8.956	-8.956	-8.956	-8.956
5100	02					Partea I-a SERVICII PUBLICE GENERALE			803.000	654.680	803.000	803.000	451.255	351.745	447.020
5102						AUTORITATI PUBLICE SI ACTIUNI EXTERNE			803.000	654.680	803.000	803.000	451.255	351.745	447.020
			01			CHELTUIELI CURENTE			803.000	654.680	803.000	803.000	451.255	351.745	447.020
			10			TTITLUL I CHELTUIELI DE PERSONAL			521.400	382.000	521.400	521.400	341.073	180.327	340.871

Capi- tol	Sub- capi- tol	Pa- ra- graf	Gru- pa / Titlu	Ar- ti- col	Alit- ne- at	Denumire indicator	Credite de angajament		Credite bugetare		Angajamente legale	Plati efectuate	Angajamente legale de plati	Cheltuieli efective
							1 aprobat la finele perioadei de raportare	2 trimestriale cumulate	3 aprobat la finele perioadei de raportare	4 trimestriale cumulate				
A							B							
10	01					Cheltuieli salariale in bani			509.900	373.500	509.900	333.569	176.331	333.372
10	01					Salarii de baza			410.500	301.800	410.500	270.311	140.189	270.291
10	01					Alte sporuri			5.100	3.900	5.100	3.594	1.506	3.614
10	01					Indemnizatii platite unor persoane din afara unitatii			77.800	55.400	77.800	47.840	29.960	47.840
10	01					Indemnizatii de hrana			16.500	12.400	16.500	11.824	4.676	11.627
10	03					Contributii			11.500	8.500	11.500	7.504	3.996	7.499
10	03					Contributia asiguratorie pentru munca			11.500	8.500	11.500	7.504	3.996	7.499
20						TITLUL II BUNURI SI SERVICII			281.600	272.680	281.600	110.182	171.418	106.149
20	01					Bunuri si servicii			217.000	212.080	217.000	84.612	132.388	86.801
20	01					Furnituri de birou			4.000	4.000	4.000	1.214	2.786	1.214
20	01					Materiale pentru curatenie			3.000	3.000	3.000	153	2.847	153
20	01					Incalzit, iluminat si forta motrica			20.000	20.000	20.000	6.345	13.655	11.510
20	01					Carburanti si lubrifianti			6.000	6.000	6.000	349	5.651	349
20	01					Piese de schimb			5.000	5.000	5.000	750	4.250	750
20	01					Posta, telecomunicatii, radio, tv, internet			9.000	9.000	9.000	5.595	3.405	5.595
20	01					Materiale si prestari de servicii cu caracter functional			20.000	20.000	20.000	7.632	12.368	7.632
20	01					Alte bunuri si servicii pentru intretinere si functionare			150.000	145.080	150.000	62.574	87.426	59.598
20	05					Bunuri de natura obiectelor de inventar			20.000	20.000	20.000	6.222	13.778	
20	05					Alte obiecte de inventar			20.000	20.000	20.000	6.222	13.778	
20	06					Deplasari, detasari, transferari			10.600	10.600	10.600	2.632	7.968	2.632
20	06					Deplasari interne, detasari, transferari			10.600	10.600	10.600	2.632	7.968	2.632
20	30					Alte cheltuieli			34.000	30.000	34.000	16.716	17.284	16.716

Capi- col	Sub- capi- col	Pa- ra- graf	Grn- pa / Titlu	Ar- ti- col	Ali- ne- at	Denumire indicator	Credite de angajament		Credite bugetare		Angajamente bugetare	Angajamente legale	Plati efectuate	Angajamente legale de plati	Cheltuieli efective
							1 aprobat la finele perioadei de raportare	2 trimestrale cumulate	3 aprobat la finele perioadei de raportare	4 trimestrale cumulate					
						A									
						B									
						20 30 03	Prime de asigurare non-viaja	4.000			4.000	4.000		4.000	
						20 30 30	Alte cheltuieli cu bunuri si servicii	30.000	30.000	30.000	30.000	30.000	16.716	13.284	16.716
6500	02						Partea III-a CHELTUIELI SOCIAL-CULTURALE	759.000	585.210	753.019	753.019	565.100	187.919	612.560	
6502							INVATAMANT	108.800	75.290	102.819	102.819	64.301	38.518	69.740	
						01	CHELTUIELI CURENTE	108.800	75.290	108.800	108.800	70.282	38.518	69.740	
						20	TITLUL II BUNURI SI SERVICII	101.800	72.290	101.800	101.800	67.282	34.518	66.740	
						20 01	Bunuri si servicii	92.000	65.120	92.000	92.000	62.621	29.379	62.079	
						20 01 01	Furnituri de birou	2.500	1.500	2.500	2.500	1.287	1.213	1.287	
						20 01 02	Materialie pentru curatenie	1.500	1.500	1.500	1.500	1.489	11	1.489	
						20 01 03	Incalziri, iluminat si forta motrica	16.000	12.620	16.000	16.000	11.524	4.476	13.282	
						20 01 05	Carburanti si lubrifianti	5.000	3.500	5.000	5.000	2.813	2.187	2.813	
						20 01 07	Transport	11.000	6.500	11.000	11.000	6.295	4.705	6.295	
						20 01 08	Posta, telecomunicatii, radio, tv, internet	8.000	6.000	8.000	8.000	5.785	2.215	5.785	
						20 01 30	Alte bunuri si servicii pentru intretinere si functionare	48.000	33.500	48.000	48.000	33.428	14.572	31.128	
						20 06	Deplasari, deplasari, transferari	4.300	3.670	4.300	4.300	1.431	2.869	1.431	
						20 06 01	Deplasari interne, deplasari, transferari	4.300	3.670	4.300	4.300	1.431	2.869	1.431	
						20 13	Pregatire profesionala	1.500	1.500	1.500	1.500	1.230	270	1.230	
						20 30	Alte cheltuieli	4.000	2.000	4.000	4.000	2.000	2.000	2.000	
						20 30 04	Chirii	4.000	2.000	4.000	4.000	2.000	2.000	2.000	
						57	TITLUL VII PASIVSIFENEA SOGIALA	2.000	3.000	2.000	2.000	3.000	4.000	3.000	
						57 02	Ajutoare sociale	7.000	3.000	7.000	7.000	3.000	4.000	3.000	
						57 02 01	Ajutoare sociale in numerar	7.000	3.000	7.000	7.000	3.000	4.000	3.000	
						84	PLATI EFECTUATE IN ANII PRECEDENTI SI RECUPERATE IN ANUL CURENT			-5.981	-5.981	-5.981			

Capi- tol	Sub- capi- tol	Pa- ra- graf	Cru- pa / Titlu	Ar- ti- col	Ali- ne- at	Denumire indicator	Credite de angajament		Credite bugetare		Angajamente bugetare	Angajamente legale	Plati efectuate	Angajamente legale de plati	Cheltuieli efective			
							1 aprobat la finele perioadei de raportare	2 trimestriale cumulate	3 aprobat la finele perioadei de raportare	4 trimestriale cumulate								
						A	B											
						85	TITLUL XIX PLATI EFECTUATE IN ANII PRECEDENTI SI RECUPERATE IN ANUL CURENT											
						85 01	Plati efectuate in anii precedenti si recuperate in anul curent											
						85 01 01	Plati efectuate in anii precedenti si recuperate in anul curent (SF)											
						6702	CULTURA, RECREERE SI RELIGIE											
						01	CHELTUIELI CURENTE											
						10	TITLUL I CHELTUIELI DE PERSONAL											
						10 01	Cheltuieli salariale in bani											
						10 01 01	Salarii de baza											
						10 01 17	Indemnizatii de hrana											
						10 03	Contributii											
						10 03 07	Contributia asiguratorie pentru munca											
						20	TITLUL II BUNURI SI SERVICII											
						20 01	Bunuri si servicii											
						20 01 03	Incalzit, iluminat si forta motrica											
						20 01 08	Posta, telecomunicatii, radio, TV, internet											
						6802	ASIGURARI SI ASISTENTA SOCIALA											
						01	CHELTUIELI CURENTE											
						10	TITLUL I CHELTUIELI DE PERSONAL											
						10 01	Cheltuieli salariale in bani											
						10 01 01	Salarii de baza											
						10 01 17	Indemnizatii de hrana											



Capi- tol	Sub- capi- tol	Pa- ra- graf	Gru- pa / Titlu	Ar- ti- col	Al- ne- at	Denumire indicator	Credite de angajament		Credite bugetare		Angajamente bugetare	Angajamente legale	Plati efectuate	Angajamente legale de plati	Cheltuieli efective
							aprobat la finele perioadei de raportare	1	2	3					
A							B								
						Contributii	10 03	7.310	6.000	7.310	7.310	5.473	1.837	5.480	
						Contributia asiguratorie pentru munca	10 03 07	7.310	6.000	7.310	7.310	5.473	1.837	5.480	
						TITLUL VIII ASISTENTA SOCIALA	57	153.280	136.720	153.280	153.280	136.679	16.601	178.361	
						Ajutoare sociale	57 02	153.280	136.720	153.280	153.280	136.679	16.601	178.361	
						Ajutoare sociale in numerar	57 02 01	153.280	136.720	153.280	153.280	136.679	16.601	178.361	
						Partea IV-a SERVICII SI DEZVOLTARE	7000 02	308.000	229.450	305.025	305.025	145.051	159.974	157.423	
						PUBLICA, LOCUINTE, MEDIU SI APE		139.000	97.100	136.025	136.025	38.227	97.798	41.202	
						LOCUINTE, SERVICII SI DEZVOLTARE PUBLICA	7002	139.000	97.100	139.000	139.000	41.202	97.798	41.202	
						CHELTUIELI CURENTE	01	139.000	97.100	139.000	139.000	41.202	97.798	41.202	
						TITLUL II BUNURI SI SERVICII	20	139.000	97.100	139.000	139.000	41.202	97.798	41.202	
						Bunuri si servicii	20 01	91.000	74.100	91.000	91.000	36.510	54.490	36.510	
						Incalziri, iluminat si forta motrica	20 01 03	42.000	31.000	42.000	42.000	26.334	15.666	26.334	
						Apa, canal si salubritate	20 01 04	22.000	17.600	22.000	22.000	7.789	14.211	7.789	
						Alte bunuri si servicii pentru intretinere si functionare	20 01 30	27.000	25.500	27.000	27.000	2.387	24.613	2.387	
						Reparatii curente	20 02	13.000	13.000	13.000	13.000		13.000		
						Alte cheltuieli	20 30	35.000	10.000	35.000	35.000	4.692	30.308	4.692	
						Alte cheltuieli cu bunuri si servicii	20 30 30	35.000	10.000	35.000	35.000	4.692	30.308	4.692	
						PLATI EFECTUATE IN ANII PRECEDENTI SI RECUPERATE IN ANUL CURENT	84								
						TITLUL XIX PLATI EFECTUATE IN ANII PRECEDENTI SI RECUPERATE	85								
						IN ANUL CURENT	85 01								
						PLati efectuate in anii precedenti si recuperate in anul curent	85 01								
						PLati efectuate in anii precedenti si	85 01 01								

Capi- tol	Sub- capi- tol	Pa- ra- graf	Gru- pa / Titlu	Ar- ti- col	Ali- ne- at	Denumire indicator	Credite de angajament		Credite bugetare		Angajamente bugetare	Angajamente legale	Plati efectuate	Angajamente legale de plati	Cheltuieli efective
							1 aprobrate la finele perioadei de raportare	2 trimestriale cumulate	3 aprobrate la finele perioadei de raportare	4 trimestriale cumulate					
A							B								
	01					CHELTUIELI CURENTE			70.000	40.000	70.000	70.000		70.000	
	20					TITLUL II BUNURI SI SERVICII			70.000	40.000	70.000	70.000		70.000	
	20		01			Bunuri si servicii			70.000	40.000	70.000	70.000		70.000	
	20		01	30		Alte bunuri si servicii pentru intretinere si functionare			70.000	40.000	70.000	70.000		70.000	
9902	96					excedent/deficit sect funct							889 454	70.000	

Conducatorul Institutiei



Conducatorul compartimentului
financiar-contabil

Capi- tol	Sub- capi- tol	Pa- ra- graf	Cru- pa / Titlu	Ar- ti- col	Afi- ne- at	Denumire indicator	Credite de angajament				Credite bugetare			Angajamente legale	Plati efectuate	Angajamente legale de platit	Cheltuieli efective
							1	2	3	4	aprobate la finele perioadei de raportare	trimestriale cumulate	aprobate la finele perioadei de raportare				
			A			B											
7000	02					(inclusiv reparatii capitale)	200.000	200.000	200.000	200.000	200.000	200.000	200.000		7	8-6-7	9
7002			70			Partea IV-a SERVICII SI DEZVOLTARE PUBLICA, LOCUINTE, MEDIU SI APE LOCUINTE, SERVICII SI DEZVOLTARE PUBLICA CHELTUIELI DE CAPITAL	454.000	414.000	454.000	414.000	454.000	414.000	454.000			454.000	
			71			TITLUL XIII ACTIVE NEFINANCIARE	387.000	347.000	387.000	347.000	387.000	347.000	387.000			387.000	
			71 01			Active fixe	387.000	347.000	387.000	347.000	387.000	347.000	387.000			387.000	
			71 01 30			Alte active fixe											
7402						(inclusiv reparatii capitale)	387.000	347.000	387.000	347.000	387.000	347.000	387.000			387.000	
			70			PROTECTIA MEDIULUI	67.000	67.000	67.000	67.000	67.000	67.000	67.000			67.000	
			71			CHELTUIELI DE CAPITAL	67.000	67.000	67.000	67.000	67.000	67.000	67.000			67.000	
			71 01			TITLUL XIII ACTIVE NEFINANCIARE	67.000	67.000	67.000	67.000	67.000	67.000	67.000			67.000	
			71 01 30			Alte active fixe	67.000	67.000	67.000	67.000	67.000	67.000	67.000			67.000	
8000	02					(inclusiv reparatii capitale)	67.000	67.000	67.000	67.000	67.000	67.000	67.000			67.000	
8302						Partea V-a ACTIUNI ECONOMICE AGRICULTURA, SILVICULTURA, SI VANATOARE	717.000	605.000	717.000	605.000	717.000	605.000	717.000			717.000	11.808
			70			CHELTUIELI DE CAPITAL											10.773
			71			TITLUL XIII ACTIVE NEFINANCIARE											10.773
			71 01			Active fixe											10.773
			71 01 30			Alte active fixe											10.773
8402						(inclusiv reparatii capitale)	717.000	605.000	717.000	605.000	717.000	605.000	717.000			717.000	
			70			TRANSPORTURI	717.000	605.000	717.000	605.000	717.000	605.000	717.000			717.000	
			71			CHELTUIELI DE CAPITAL	717.000	605.000	717.000	605.000	717.000	605.000	717.000			717.000	
			71 01 30			TITLUL XIII ACTIVE NEFINANCIARE	717.000	605.000	717.000	605.000	717.000	605.000	717.000			717.000	

Capi- tol	Sub- capi- tol	Pa- ra- graf	Gru- pa / Titlu	Ar- ti- col	Ali- ne- at	Denumire indicator	Credite de angajament		Credite bugetare		Angajamente legale	Plati efectuate	Angajamente legale de platit	Cheltuieli efective		
							aprobate la finele perioadei de raportare	trimestriale cumulate	aprobate la finele perioadei de raportare	trimestriale cumulate						
A						B	1	2	3	4	5	6	7	8-6-7	9	
	71	01				Active fixe	717.000	605.000	717.000	605.000	717.000		717.000			
	71	01	30			Alte active fixe (inclusiv reparatii capitale)										
8702	70					ALTE ACTIUNI ECONOMICE									1.035	
	71					CHELTUIELI DE CAPITAL									1.035	
	71	01				TITLUL XIII ACTIVE NEFINANCIARE									1.035	
	71	01	03			Active fixe									1.035	
	71	01	03			Mobilier, aparatura birotica si alte active corporale									1.035	
9902	97					excedent/de/ficnt sect dezv			-1.849.000	-1.849.000					37	1.035



Conducatorul institutiei,
[Signature]

Conducatorul compartimentului
financiar-contabil
[Signature]

Capi- tol	Sub- capi- tol	Pa- ra- gra- ful	Gru- pa / Titlu	Aii- ne- at	Denumire indicator	Prevederi anuale aprobrate la finele perioadei de raportare		Prevederi bugetare trimestriale cumulate	Drepturi constatate			Incasari realizate	Stingeri pe alte cai decat incasari	Drepturi constatate de incasat
						1	2		Total, din care:	din ani precedenti	din anul curent			
A					B	3=4+5	4	5	6	7	8=3-6-7			
0001	02				TOTAL VENITURI-BUGET LOCAL	2.655.000	2.033.340	3.292.193	1.054.600	2.237.593	2.120.560	1.171.633		
0002					I. VENITURI CURENTE	2.651.000	2.033.120	3.291.977	1.054.600	2.237.377	2.120.344	1.171.633		
0003					A. VENITURI FISCALE	2.623.000	2.010.470	2.947.176	774.860	2.172.316	2.084.215	862.961		
0004					A1. IMPOZIT PE VENIT, PROFIT SI CASTIGURI DIN CAPITAL	681.000	472.520	527.281		527.281	527.281			
0300	02				A1.2 IMPOZIT PE VENIT, PROFIT SI CASTIGURI DIN CAPITAL DE LA PERSOANE FIZICE	681.000	472.520	527.281		527.281	527.281			
0302					IMPOZIT PE VENIT	2.000	2.000	3.033		3.033	3.033			
18					Impozitul pe veniturile din transferul proprietatilor imobiliare din patrimoniul personal	2.000	2.000	3.033		3.033	3.033			
0402					COTE SI SUME DEFALCATE DIN IMPOZITUL PE VENIT	679.000	470.520	524.248		524.248	524.248			
0402	01				Cote defalcate din impozitul pe venit	124.000	92.860	94.645		94.645	94.645			
04					Sume alocate din cotele defalcate din impozitul pe venit pentru echilibrarea bugetelor locale	245.000	171.000	180.200		180.200	180.200			
0402	05				Sume repartizate din Fondul la dispozitia Consiliului Judetean	310.000	206.660	249.403		249.403	249.403			
0700	02				A3 IMPOZITE SI TAXE PE PROPRIETATE	156.000	142.300	620.384	434.342	196.042	152.702	467.682		
0702					IMPOZITE SI TAXE PE PROPRIETATE	156.000	142.300	620.384	434.342	196.042	152.702	467.682		
01					Impozit si taxa pe cladiri	55.000	54.000	332.319	239.805	92.514	63.057	269.262		
01					Impozit pe cladiri de la persoane fizice	44.000	43.000	137.049	78.475	58.574	51.445	85.604		
0702	01				Impozit si taxa pe cladiri de la persoane juridice	11.000	11.000	195.270	161.330	33.940	11.612	183.658		

Capi- tot	Sub- capi- tot	A		Denumire indicator	Prevederi anuale aprobrate la finele perioadei de raportare	Prevederi bugetare trimestriale cumulate	Drepturi constatate			Incasari realizate	Singeri pe alte cai decat incasari	Drepturi constatate de incasat
		Pa- ra- gra- ful	Ar- ti- col				Total, din care:	din anii precedenti	din anul curent			
		B				2	3=4+5	4	5	6	7	8=3-6-7
0702	02			Impozit si taxa pe teren	100.000	87.500	285.365	183.199	102.166	87.793		197.572
	01			Impozit pe terenuri de la persoane fizice	20.000	18.000	42.350	22.842	19.508	17.739		24.611
0702	02			Impozit si taxa pe teren de la persoane juridice	2.000	1.500	2.327	2.327		716		1.611
0702	02	03		Impozitul pe terenul extravilan	78.000	68.000	240.688	158.030	82.658	69.338		171.350
	03			Taxe judiciare de timbru si alte taxe de timbru	1.000	800	2.700	1.338	1.362	1.852		848
1000	02			A4 IMPOZITE SI TAXE PE BUNURI SI SERVICII	1.710.000	1.326.940	1.599.805	240.341	1.359.464	1.336.276		263.529
1102	02			SUME DEFALCATE DIN TVA	1.645.000	1.270.000	1.269.185		1.269.185	1.269.185		
				Sume defalcate din taxa pe valoarea adaugata pentru finantarea cheltuielilor descentralizate la nivelul comunelor, oraselor, municipiilor, sectoarelor si Municipiului Bucuresti		373.000	372.185		372.185	372.185		
1102	06			Sume defalcate din taxa pe valoarea adaugata pentru echilibrarea bugetelor locale	491.000	897.000	897.000		897.000	897.000		
1602				TAXE PE UTILIZAREA BUNURILOR, AUTORIZAREA UTILIZARII BUNURILOR SAU PE DESFASURAREA DE ACTIVITATI		56.940	330.620	240.341	90.279	67.091		263.529
1602	02			Impozit pe mijloacele de transport	65.000	54.940	329.063	240.341	88.722	65.534		263.529
	01			Impozit pe mijloacele de transport detinute de persoane fizice*)	53.000	48.000	190.937	114.592	76.345	61.883		129.054
1602	02			Impozit pe mijloace de transport detinute persoane de juridice*)	10.000	6.940	138.126	125.749	12.377	3.651		134.475

Capi- tol	Sub- capi- tol	Pa- ra- gra- ful	Gr- pa / Titlu	Ar- ti- col	Ali- ne- at	Denumire indicator	Prevederi		Prevederi bugetare trimestriale cumulate	Drepturi constatate		Incasari realizate	Stingeri pe alte cai decat incasari	Drepturi constatate de incasat
							1	2		Total, din care:	din anii precedenti			
A						B	1	2	3=4+5	4	5	6	7	8=3-6-7
1602	03					Taxe si tarife pentru eliberarea de licente si autorizatii de functionare	2.000	2.000	1.557	1.557	1.557	1.557		
1800	02					A6. ALTE IMPOZITE SI TAXE FISCALE	76.000	68.710	199.706	110.177	89.529	67.956		131.750
1802						ALTE IMPOZITE SI TAXE FISCALE	76.000	68.710	199.706	110.177	89.529	67.956		131.750
50						Alte impozite si taxe	76.000	68.710	199.706	110.177	89.529	67.956		131.750
2900	02					C. VENITURI NEFISCALE	28.000	22.650	344.801	279.740	65.061	36.129		308.672
3000						C1. VENITURI DIN PROPRIETATE	2.000	2.000	14.460	12.899	1.561	2.445		12.015
3002						VENITURI DIN PROPRIETATE	2.000	2.000	14.460	12.899	1.561	2.445		12.015
05						Venituri din concesiuni si inchirieri	2.000	2.000	14.194	12.633	1.561	2.445		11.749
30						Alte venituri din concesiuni si inchirieri de catre institutiile publice	2.000	2.000	14.194	12.633	1.561	2.445		11.749
3002	50					Alte venituri din proprietate	26.000	20.650	266	266	63.500	33.684		266
3300	02					C2. VANZARI DE BUNURI SI SERVICII	26.000	20.650	330.341	266.841	63.500	33.684		296.657
3302						VENITURI DIN PRESTARI DE SERVICII SI ALTE ACTIVITATI	10.000	9.280	66.124	56.223	9.901	9.901		56.223
3302	50					Alte venituri din prestari de servicii si alte activitati	10.000	9.280	66.124	56.223	9.901	9.901		56.223
3402						VENITURI DIN TAXE ADMINISTRATIVE, ELIBERARI PERMISE	2.000	1.500	1.421	1.421	1.421	1.421		
3402	02					Taxe extrajudiciare de timbru	2.000	1.500	1.421	1.421	1.421	1.421		
3502						AMENZI, PENALITATI SI CONFISCARI	12.000	8.620	260.816	210.618	50.198	20.382		240.434
01						Venituri din amenzi si alte sanctiuni aplicate potrivit dispozitiilor legale	10.000	7.620	232.152	181.954	50.198	19.920		212.232
3502	01					Venituri din amenzi si alte sanctiuni aplicate de catre alte institutii de specialitate	10.000	7.620	232.152	181.954	50.198	19.920		212.232

Capi- tot	Sub- capi- tot	Pa- ra- graf	Gru- pa/ Titlu	Ar- ti- col	Ali- ne- at	Denumire indicator	Prevederi anuale aprobrate la finele perioadei de raportare	Prevederi bugetare trimestriale cumulate	Drepturi constatate			Incasari realizate	Singeri pe alte cai decat incasari	Drepturi constatate de incasat
									Total, din care:	din anii precedenti	din anul curent			
A						B	1	2	3=4+5	4	5	6	7	8=3-6-7
3502	50					Alte amenzi, penalitati si confiscari	2.000	1.000	28.664	28.664	462	462		28.202
3602						DIVERSE VENITURI	2.000	1.250	1.980	1.980	1.980	1.980		
3702	03					Alte venituri	2.000	1.250	1.980	1.980	1.980	1.980		
						Varsaminte din sectiunea de functionare pentru finantarea sectiunii de dezvoltare a bugetului local(cu semnul minus)	-621.000	-451.000	-6.700	-6.700	-6.700	-6.700		
3702	04					Varsaminte din sectiunea de functionare	621.000	451.000	6.700	6.700	6.700	6.700		
4100	02					IV. SUBVENTII	4.000	220	216	216	216	216		
4200						SUBVENTII DE LA ALTE NIVELE ALE ADMINISTRATIEI PUBLICE	4.000	220	216	216	216	216		
4202						SUBVENTII DE LA BUGETUL DE STAT Subventii pentru acordarea ajutorului pentru incalzirea locuintei cu lemne, carbuni, combustibili petrolieri	4.000	220	216	216	216	216		
								220	216	216	216	216		

CONTUL DE EXECUTIE AL BUGETULUI LOCAL - VENITURI
 SECTIUNEA DE DEZVOLTARE
 30.09.2021

Pag. 1 -lei-

Capi- tol	Sub- capi- tol	Pa- ra- graf	Pa- ra- graf	Pa- ra- graf	Al- ne- at	Denumire indicator	Prevederi anuale aprobrate la finele perioadei de raportare		Prevederi bugetare trimestriale cumulate	Drepturi constatate		Incasari realizate	Stingeri pe alte cai decat incasari	Drepturi constatate de incasat
							1	2		Total, din care:	din anii precedenti			
						B								
						A								
0001	02					TOTAL VENITURI-BUGET LOCAL	621.000	451.000	6.700	6.700	6.700	6.700		
0002						I. VENITURI CURENTE	621.000	451.000	6.700	6.700	6.700	6.700		
2900						C. VENITURI NEFISCALE	621.000	451.000	6.700	6.700	6.700	6.700		
3300						C2. VANZARI DE BUNURI SI SERVICII	621.000	451.000	6.700	6.700	6.700	6.700		
3702						TRANSFERURI VOLUNTARE, ALTELE DECAT SUBVENTIILE								
	04					Varsaminte din sectiunea de functionare	621.000	451.000	6.700	6.700	6.700	6.700		
							621.000	451.000	6.700	6.700	6.700	6.700		

CONTUL DE EXECUTIE AL BUGETULUI LOCAL - VENITURI
SECTIUNEA DE FUNCTIONARE
30.09.2021

Pag. 1 -lei-

Capi- tol	Sub- capi- tol	Pa- ra- gra- ful	At- ti- col	Ali- ne- at	Denumire indicator	Prevederi		Prevederi bugetare trimestriale cumulate	Drepturi constatate		Incasari realizate	Stingeri pe alte cai decat incasari	Drepturi constatate de incasat
						I	2		Total, din care:	din anii precedenti			
A					B	1	2	3=4+5	4	5	6	7	8=3-6-7
0001	02				TOTAL VENITURI-BUGET LOCAL	2.034.000	1.582.340	3.285.493	1.054.600	2.230.893	2.113.860		1.171.633
0002					I. VENITURI CURENTE	2.030.000	1.582.120	3.285.277	1.054.600	2.230.677	2.113.644		1.171.633
0003					A. VENITURI FISCALE	2.623.000	2.010.470	2.947.176	774.860	2.172.316	2.084.215		862.961
0004					A1. IMPOZIT PE VENIT, PROFIT SI CASTIGURI DIN CAPITAL	681.000	472.520	527.281		527.281	527.281		
0300					A1.2 IMPOZIT PE VENIT, PROFIT SI CASTIGURI DIN CAPITAL DE LA PERSOANE FIZICE	681.000	472.520	527.281		527.281	527.281		
0302					IMPOZIT PE VENIT	2.000	2.000	3.033		3.033	3.033		
	18				Impozitul pe veniturile din transferul proprietatilor imobiliare din patrimoniul personal	2.000	2.000	3.033		3.033	3.033		
0402					COTE SI SUME DEFALCATE DIN IMPOZITUL PE VENIT	679.000	470.520	524.248		524.248	524.248		
	01				Cote defalcate din impozitul pe venit	124.000	92.860	94.645		94.645	94.645		
	04				Sume alocate din cotele defalcate din impozitul pe venit pentru echilibrarea bugetelor locale	245.000	171.000	180.200		180.200	180.200		
	05				Sume repartizate din Fondul la dispozitia Consiliului Judetean	310.000	206.660	249.403		249.403	249.403		467.682
0700	02				A3 IMPOZITE SI TAXE PE PROPRIETATE	156.000	142.300	620.384	424.342	196.042	152.702		467.682
0702					IMPOZITE SI TAXE PE PROPRIETATE	156.000	142.300	620.384	424.342	196.042	152.702		467.682
	01				Impoziti si taxa pe cladiri	55.000	54.000	332.319	239.805	92.514	63.057		269.262
	01				Impozit pe cladiri de la persoane fizice	44.000	43.000	137.049	78.475	58.574	51.445		85.604
	02				Impozit si taxa pe cladiri de la persoane juridice	11.000	11.000	195.270	161.330	33.940	11.612		183.658

Capi- tot	Sub- capi- tot	Pa- ra- gra- ful	Ar- ti- col	Ali- ne- at	Denumire indicator	Prevederi		Prevederi bugetare trimestriale cumulate	Drepturi constatate			Incasari realizate	Stingeri pe alte cai decat incasari	Drepturi constatate de incasat	
						anuale aprobrate la finele perioadei de raportare	1		2	Total, din care:	din anii precedenti				din anul curent
0702	02				B										
					Impozit si taxa pe teren	100.000	87.500	285.365	183.199	102.166	87.793	197.572			
	01				Impozit pe terenuri de la persoane fizice	20.000	18.000	42.350	22.842	19.508	17.739	24.611			
	02				Impozit si taxa pe teren de la persoane juridice	2.000	1.500	2.327	2.327		716	1.611			
	03				Impozitul pe terenul extravilan	78.000	68.000	240.688	158.030	82.658	69.338	171.350			
	03				Taxe judiciare de timbru si alte taxe de timbru	1.000	800	2.700	1.338	1.362	1.852	848			
1000	02				A4 IMPOZITE SI TAXE PE BUNURI SI SERVICII	1.710.000	1.326.940	1.599.805	240.341	1.359.464	1.336.276	263.529			
1102	02				SUME DEFALCATE DIN TVA	1.645.000	1.270.000	1.269.185		1.269.185	1.269.185				
					Sume defalcate din taxa pe valoarea adaugata pentru finantarea cheltuielilor descentralizate la nivelul comunelor, oraselor, municipiilor, sectoarelor si Municipiului Bucuresti	491.000	373.000	372.185		372.185	372.185				
	06				Sume defalcate din taxa pe valoarea adaugata pentru echilibrarea bugetelor locale	1.154.000	897.000	897.000		897.000	897.000				
1602					TAXE PE UTILIZAREA BUNURILOR, AUTORIZAREA UTILIZARII BUNURILOR SAU PE DESFASURAREA DE ACTIVITATI	65.000	56.940	330.620	240.341	90.279	67.091	263.529			
	02				Impozit pe mijloacele de transport	63.000	54.940	329.063	240.341	88.722	65.534	263.529			
	01				Impozit pe mijloacele de transport detinute de persoane fizice*)	53.000	48.000	190.937	114.592	76.345	61.883	129.054			
	02				Impozit pe mijloace de transport detinute persoane de juridice*)	10.000	6.940	138.126	125.749	12.377	3.651	134.475			

Capi-Sub- tol	Pa- ra- gra- ful	Gr- pa / Titlu col	Ali- ne- at	Denumire indicator	Prevederi anuale aprobate la finele perioadei de raportare	Prevederi bugetare trimestriale cumulate	Drepturi constatate		Incasari realizate	Stingeri pe alte cai decat incasari	Drepturi constatate de incasat	
							Total, din care:	din anii precedenti				
A				B	1	2	3=4+5	4	5	6	7	8=3-6-7
1602	03			Taxe si tarife pentru eliberarea de licente si autorizatii de functionare	2.000	2.000	1.557	1.557	1.557	1.557		
1800	02			A6. ALTE IMPOZITE SI TAXE FISCALE	76.000	68.710	199.706	110.177	89.529	67.956		131.750
1802				ALTE IMPOZITE SI TAXE FISCALE	76.000	68.710	199.706	110.177	89.529	67.956		131.750
50				Alte impozite si taxe	76.000	68.710	199.706	110.177	89.529	67.956		131.750
2900	02			C. VENITURI NEFISCALE	-593.000	-428.350	338.101	279.740	58.361	29.429		308.672
3000				C1. VENITURI DIN PROPRIETATE	2.000	2.000	14.460	12.899	1.561	2.445		12.015
3002				VENITURI DIN PROPRIETATE	2.000	2.000	14.460	12.899	1.561	2.445		12.015
05				Venituri din concesiuni si inchirieri	2.000	2.000	14.194	12.633	1.561	2.445		11.749
30				Alte venituri din concesiuni si inchirieri de catre institutiile publice	2.000	2.000	14.194	12.633	1.561	2.445		11.749
50				Alte venituri din proprietate			266	266	266			266
3300	02			C2. VANZARI DE BUNURI SI SERVICII	-595.000	-430.350	323.641	266.841	56.800	26.984		296.657
3302				VENITURI DIN PRESTARI DE SERVICII SI ALTE ACTIVITATI	10.000	9.280	66.124	56.223	9.901	9.901		56.223
50				Alte venituri din prestari de servicii si alte activitati	10.000	9.280	66.124	56.223	9.901	9.901		56.223
3402				VENITURI DIN TAXE ADMINISTRATIVE, ELIBERARI PERMISE	2.000	1.500	1.421	1.421	1.421	1.421		1.421
02				Taxe extrajudiciare de timbru	2.000	1.500	1.421	1.421	1.421	1.421		1.421
3502				AMENZI, PENALITATI SI CONFISCARI	12.000	8.620	260.816	210.618	50.198	20.382		240.434
01				Venituri din amenzi si alte sanctiuni aplicate potrivit dispozitiilor legale	10.000	7.620	232.152	181.954	50.198	19.920		212.232
02				Venituri din amenzi si alte sanctiuni aplicate de catre alte institutii de specialitate	10.000	7.620	232.152	181.954	50.198	19.920		212.232

Capi- tot	Sub- capi- tot	Pa- ra- graf	Gru- pa/ Titlu	Ali- ne- at	Denumire indicator	Prevederi anuale aprobrate la finele perioadei de raportare	Prevederi bugetare trimestriale cumulate	Drepturi constatate			Incasari realizate	Stingeri pe alte cai decat incasari	Drepturi constatate de incasat
								Total, din care:	din anii precedenti	din anul curent			
A					B	1	2	3=4+5	4	5	6	7	8=3-6-7
3502	50				Alte amenzi, penalitati si confiscari	2.000	1.000	28.664	28.664		462		28.202
3602					DIVERSE VENITURI	2.000	1.250	1.980	1.980	1.980	1.980		
3702	50				Alte venituri	2.000	1.250	1.980	1.980	1.980	1.980		
					TRANSFERURI VOLUNTARE, ALTELE DECAT SUBVENTIILE	-621.000	-451.000	-6.700	-6.700	-6.700	-6.700		
	03				Varșaminte din sectiunea de functionare pentru finantarea sectiunii de dezvoltare a bugetului local(cu semnul minus)	-621.000	-451.000	-6.700	-6.700	-6.700	-6.700		
4100	02				IV. SUBVENTII	4.000	220	216	216	216	216		
4200					SUBVENTIILE DE LA ALTE NIVELE ALE ADMINISTRATIEI PUBLICE	4.000	220	216	216	216	216		
4202					SUBVENTIILE DE LA BUGETUL DE STAT	4.000	220	216	216	216	216		
	34				Subventii pentru acordarea ajutorului pentru incalzirea locuintei cu lemne, carbuni, combustibili petrolieri	4.000	220	216	216	216	216		